

CONSUMO DE AGUA POTABLE - 2010

SEDE CENTRAL Suministro N° 2913870-8

Mes	Nº de Trabajadores	Consumo (m ³)	Importe S/.	Indice de consumo de agua (m ³ / número de personas)
ene-10	235	214	686,50	0,91
feb-10	245	255	817,00	1,04
mar-10	240	252	807,50	1,05
abr-10	234	261	836,00	1,12
may-10	227	255	946,50	1,12
jun-10	224	233	852,50	1,04
jul-10	217	222	822,00	1,02
ago-10	208	209	774,00	1,00
sep-10	213	256	968,00	1,20
oct-10	212	296	1.094,00	1,40
nov-10	201	191	708,00	0,95
dic-10	205	221	818,00	1,08
Promedio	222	239	844,17	1,08

CONSUMO DE AGUA POTABLE - 2010

SEDE JAVIER PRADO Suministro N° 2595445-4

Mes	Nº de Trabajadores	Consumo (m ³)	Importe S/.	Indice de consumo de agua (m ³ / número de personas)
ene-10	53	61	389,50	1,15
feb-10	52	82	522,50	1,58
mar-10	49	77	490,50	1,57
abr-10	48	84	534,00	1,75
may-10	45	93	605,50	2,07
jun-10	48	442	2.873,50	9,21
jul-10	48	458	3.003,50	9,54
ago-10	47	106	701,00	2,26
sep-10	48	140	1.022,00	2,92
oct-10	49	296	1.094,00	6,04
nov-10	67	131	865,00	1,96
dic-10	60	131	865,50	2,18
Promedio	51	175	1.080,54	3,52

CONSUMO DE AGUA POTABLE - 2010

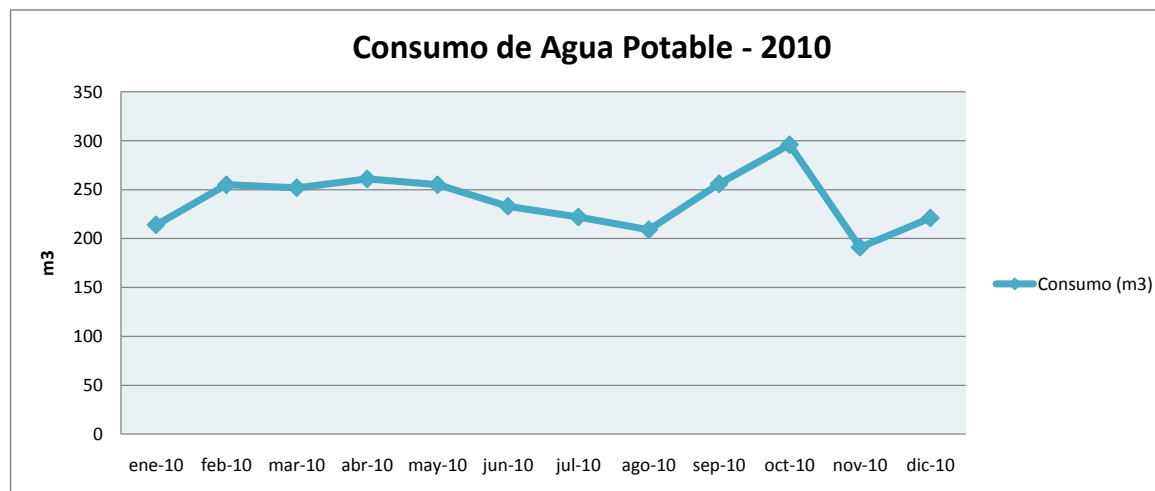
SEDE Los Olivos Suministro N° 5174770-7

SEDE SJM Suministro N° 2634067-9

SEDE Callao Suministro N° 2029061

Centros de Orientaciones	Mes	Nº de Trabajadores	Consumo (m ³)	Importe S/.	Indice de consumo de agua (m ³ / número de personas)
Los Olivos	oct-10	2	6	45,00	3,00
SJM *		2	-	20,00	-
Callao		2	7	33,00	3,50
Los Olivos	nov-10	2	5	45,00	2,50
SJM *		2	-	20,00	-
Callao		2	6	26,00	3,00
Los Olivos	dic-10	2	5	44,50	2,50
SJM *		2	-	20,00	-
Callao		2	4	20,00	2,00

(*) En el caso de SJM, hay un convenio firmado entre propietario y el Osiptel, por un cargo fijo mensual.



CONSUMO DE ENERGIA ELECTRICA - 2010
SEDE CENTRAL Sumistro N° 1296389

Mes	N° de Trabajadores	Importe S/.	Consumo de Energía activa (KW.h)			Indicador Kw.h de energía eléctrica consumida/ Número de personas
			Hora punta (Kwh)	Fuera de punta (Kwh)	Total (Kwh)	
ene-10	235	16.329,40	7.144,20	30.590,00	37.734,20	160,57
feb-10	245	20.096,20	7.239,90	31.036,40	38.276,30	156,23
mar-10	240	19.194,21	7.317,90	31.425,60	38.743,50	161,43
abr-10	234	19.246,50	7.391,70	31.813,80	39.205,50	167,54
may-10	227	16.434,80	7.453,90	32.113,40	39.567,30	174,31
jun-10	224	15.371,90	7.516,20	32.387,00	39.903,20	178,14
jul-10	217	14.675,30	7.568,50	32.627,90	40.196,40	185,24
ago-10	208	14.641,40	7.618,40	32.865,90	40.484,30	194,64
sep-10	213	14.008,90	7.672,80	33.115,90	40.788,70	191,50
oct-10	212	11.843,70	7.722,20	33.356,80	41.079,00	193,77
nov-10	201	11.823,20	7.782,40	33.625,00	41.407,40	206,01
dic-10	205	13.689,70	7.847,60	33.921,80	41.769,40	203,75
Promedio	222	15.612,93	7.522,98	32.406,63	39.929,60	181,09

CONSUMO DE ENERGIA ELECTRICA - 2010
SEDE JAVIER PRADO Sumistro N° 1432952

Mes	N° de Trabajadores	Importe S/.	Consumo de Energía Eléctrica			Indicador Kw.h de energía eléctrica
			Lectura Actual	Lectura Anterior	Total Lectura	
ene-10	53	1.440,50	77.123,90	73.406,00	150.529,90	2.840,19
feb-10	52	1.605,20	81.212,00	77.123,90	158.335,90	3.044,92
mar-10	49	2.000,70	86.277,60	81.212,00	167.489,60	3.418,16
abr-10	48	2.110,70	91.648,50	86.277,60	177.926,10	3.706,79
may-10	45	1.630,40	95.930,40	91.648,50	187.578,90	4.168,42
jun-10	48	1.697,00	100.420,90	95.930,40	196.351,30	4.090,65
jul-10	48	1.414,20	104.107,40	100.420,90	204.528,30	4.261,01
ago-10	47	1.639,40	108.411,50	104.107,40	212.518,90	4.521,68
sep-10	48	1.705,70	112.878,00	108.411,50	221.289,50	4.610,20
oct-10	49	1.843,60	117.690,10	112.878,00	230.568,10	4.705,47
nov-10	67	1.768,00	122.233,00	117.690,10	239.923,10	3.580,94
dic-10	60	2.015,20	127.355,20	122.233,00	249.588,20	4.159,80
Promedio	51	1.739,22	102.107,38	97.611,61	199.718,98	3.925,69

CONSUMO DE ENERGIA ELECTRICA - 2010

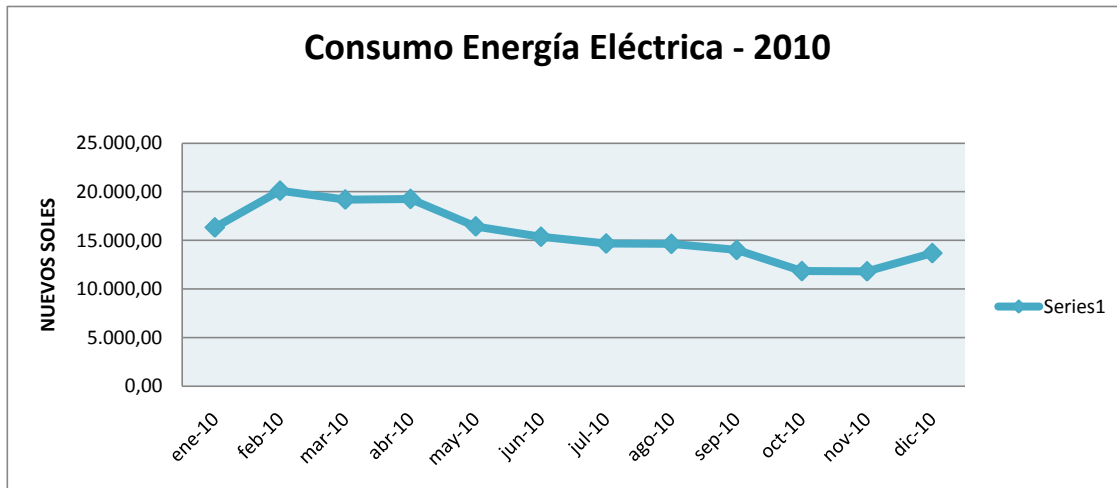
SEDE Los Olivos Numero de Cliente N° **1796385**

SEDE SJM Suministro N° **234753**

SEDE Callao Numero de Cliente N° **0110398**

Centros de Orientaciones	Mes	N° de Trabajadores	Importe S/.	Consumo de Energía Eléctrica			Indicador Kw.h de energía
				Lectura Actual	Lectura Anterior	Total Lectura	
Los Olivos	oct-10	2	151,50	23.929	23.572	357	178,50
SJM *		2	30,00	-	-	-	-
Callao		2	142,00	26.823	26.490	333	166,50
Los Olivos	nov-10	2	112,00	24.189	23.929	260	130,00
SJM *		2	30,00	-	-	-	-
Callao		2	135,00	27.115	26.823	292	146,00
Los Olivos	dic-10	2	147,50	24.538	24.189	349	174,50
SJM *		2	30,00	-	-	-	-
Callao		2	124,00	27.427	27.115	312	156,00

(*) En el caso de SJM, hay un convenio firmado entre propietario y el Osiptel, por un cargo fijo mensual.



CONSUMO DE PAPEL BOND, OTROS PAPELES Y SOBRES - 2010

SEDE CENTRAL Y CENTROS DE ATENCION A USUARIOS DE LIMA

MES	N° DE PERSONAS	PAPEL BOND (A)		OTROS PAPELES Y SOBRES (B)		TOTAL (A + B)		Indicador Kg. de papel consumido / Número de personas
		KILOS	S/.	KILOS	S/.	KILOS	S/.	
ene-10	288	808,60	3.069,57	12,96	241,06	821,56	3.310,63	2,85
feb-10	297	894,40	3.395,28	16,41	352,69	910,81	3.747,97	3,07
mar-10	289	1.112,80	4.224,36	20,80	289,17	1.133,60	4.513,53	3,92
abr-10	282	1.583,40	6.010,83	20,20	397,7	1.603,60	6.408,53	5,69
may-10	272	782,60	2.970,87	28,72	359,24	811,32	3.330,11	2,98
jun-10	272	1.242,80	4.717,86	35,00	629,22	1.277,80	5.347,08	4,70
jul-10	265	754,00	2.862,30	11,77	235,01	765,77	3.097,31	2,89
ago-10	255	1.276,60	4.846,17	26,90	508,85	1.303,50	5.355,02	5,11
sep-10	261	785,20	2.980,74	11,43	225,76	796,63	3.206,50	3,05
oct-10	268	951,60	3.612,42	43,31	671,01	994,91	4.283,43	3,71
nov-10	270	1.079,00	4.772,50	23,18	486,92	1.102,18	5.259,42	4,08
dic-10	271	1.383,20	6.118,00	29,92	491,88	1.413,12	6.609,88	5,21
Promedio	274	1.054,52	4.131,74	23,38	407,38	1.077,90	4.539,12	3,94

CONSUMO DE TINTAS Y TONERS - 2010

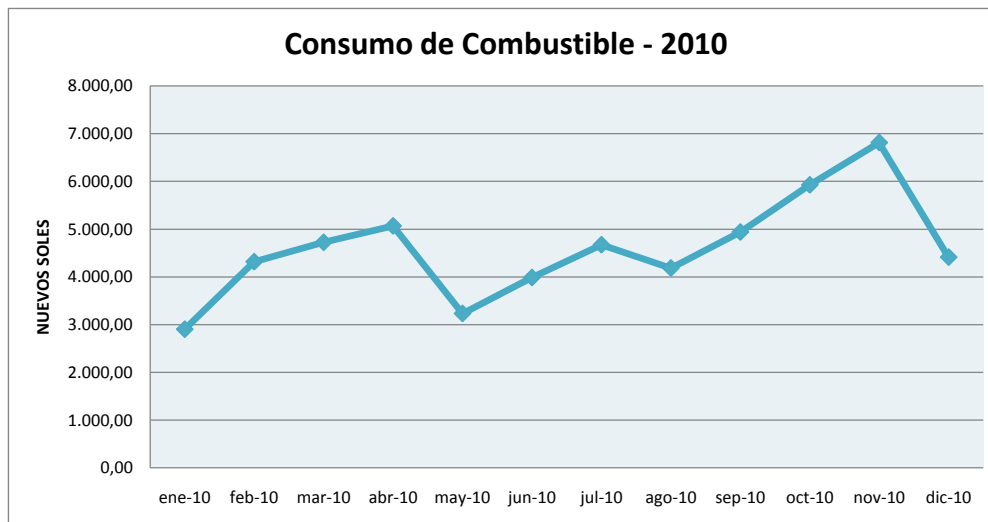
 SEDE CENTRAL, CENTROS DE ATENCION A USUARIOS DE LIMA Y OFICINAS
 DESCONCENTRADAS

MES	N° DE PERSONAS	TONERS Y TINTAS		Indicador Unidad de cartuchos / Número de personas
		Unid	S/.	
ene-10	354	5	22.258,00	0,01
feb-10	363	29	10.170,00	0,08
mar-10	355	22	7.953,00	0,06
abr-10	348	26	10.419,00	0,07
may-10	338	41	13.049,00	0,12
jun-10	338	23	7.474,00	0,07
jul-10	331	15	7.949,00	0,05
ago-10	321	49	14.928,00	0,15
sep-10	331	12	7.065,79	0,04
oct-10	325	35	15.268,04	0,11
nov-10	371	36	15.033,00	0,10
dic-10	336	25	8.687,76	0,07
Promedio	343	27	11.687,88	0,08

CONSUMO DE COMBUSTIBLE - 2010

Sede Principal, Oficinas Desconcentradas y Centros de Atención a Usuarios

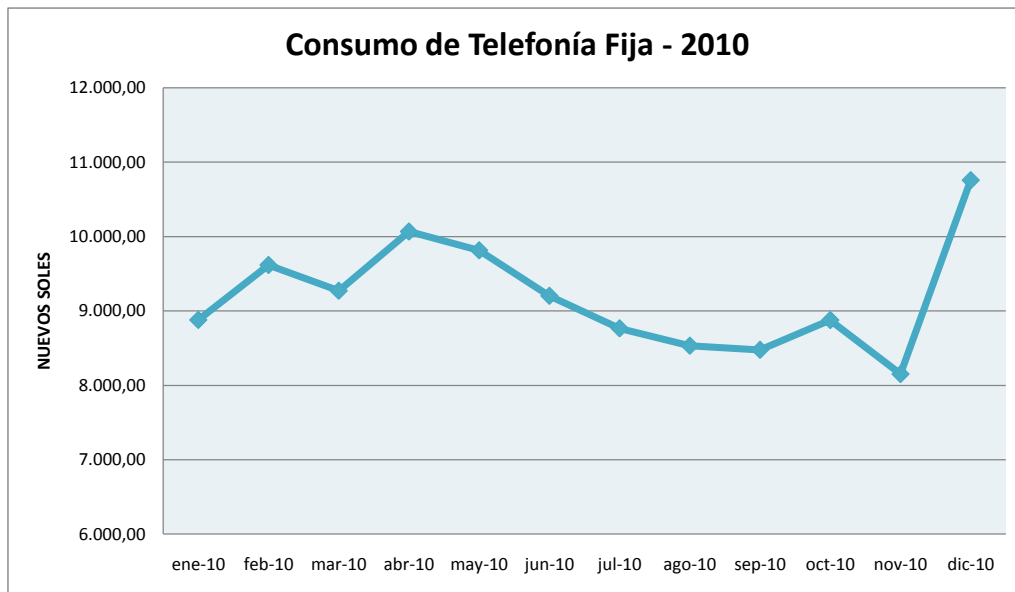
Mes	Nº de Vehículos	Recorrido en KM	Importe S/.	Indicador Importe pagado/ Número de vehículos
ene-10	11	9.694	2.902,72	263,88
feb-10	11	14.230	4.316,52	392,41
mar-10	11	16.345	4.723,35	429,40
abr-10	11	16.179	5.066,26	460,57
may-10	11	10.895	3.232,99	293,91
jun-10	11	12.042	3.985,62	362,33
jul-10	11	14.915	4.671,37	424,67
ago-10	11	12.125	4.185,00	380,45
sep-10	11	14.398	4.938,40	448,95
oct-10	12	18.441	5.926,10	493,84
nov-10	12	23.516	6.812,16	567,68
dic-10	12	12.464	4.412,58	367,72
Promedio	11	14.604	4.597,76	407,15



CONSUMO DE TELEFONIA FIJA - 2010

SEDE CENTRAL Y CENTROS DE ATENCION A USUARIOS DE LIMA

Mes	Nº de Trabajadores	Importe S/.	Consumo por trabajador S/.
ene-10	288	8.878,58	30,83
feb-10	297	9.616,58	32,38
mar-10	289	9.270,47	32,08
abr-10	282	10.066,02	35,70
may-10	272	9.813,66	36,08
jun-10	272	9.202,43	33,83
jul-10	265	8.765,49	33,08
ago-10	255	8.532,18	33,46
sep-10	261	8.477,14	32,48
oct-10	261	8.876,96	34,01
nov-10	268	8.151,19	30,41
dic-10	265	10.755,60	40,59
Promedio	273	9.200,53	33,74



CONSUMO DE TELEFONIA MOVIL - 2010

Sede Principal, Oficinas Desconcentradas y Centros de Atención a Usuarios

Mes	Nº de Equipos	Importe S/.	Consumo por trabajador S/.
ene-10	51	4.122,84	80,84
feb-10	51	6.703,29	131,44
mar-10	51	9.022,04	176,90
abr-10	51	5.176,15	101,49
may-10	57	7.447,89	130,66
jun-10	57	6.098,38	106,99
jul-10	57	5.122,13	89,86
ago-10	57	7.156,72	125,56
sep-10	57	5.006,94	87,84
oct-10	57	5.194,79	91,14
nov-10	57	4.174,61	73,24
dic-10	57	4.152,62	72,85
Promedio	55	5.781,53	105,73

