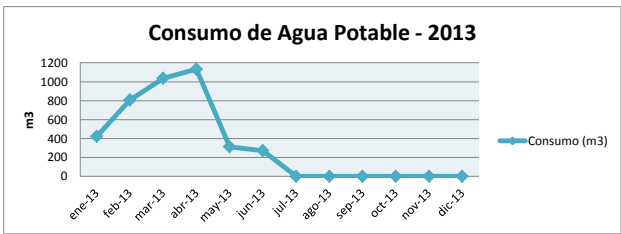


CONSUMO DE AGUA POTABLE - 2013
SEDE CENTRAL Suministro N° 2913870-8

Mes	N° de Trabajadores	Consumo (m³)	Importe S/.	Indice de consumo de agua (m³/ número de personas)
ene-13	246	423	1742.78	1.72
feb-13	254	806	3315.53	3.17
mar-13	253	1036	4280.08	4.09
abr-13	256	1132	4807.83	4.42
may-13	261	314	1337.79	1.20
jun-13	259	272	1159.62	1.05
jul-13				
ago-13				
sep-13				
oct-13				
nov-13				
dic-13				
Promedio	255	664	2,773.94	2.61

CONSUMO DE AGUA POTABLE - 2013
SEDE JAVIER PRADO Suministro N° 2595445-4

Mes	N° de Trabajadores	Consumo (m³)	Importe S/.	Indice de consumo de agua (m³/ número de personas)
ene-13	78	115	848.47	1.47
feb-13	81	127	936.40	1.57
mar-13	82	105	775.19	1.28
abr-13	82	96	735.79	1.17
may-13	79	98	747.72	1.24
jun-13	85	98	747.72	1.15
jul-13				
ago-13				
sep-13				
oct-13				
nov-13				
dic-13				
Promedio	81	107	798.55	1.31



CONSUMO DE AGUA POTABLE - 2013

SEDE Los Olivos Suministro N° 5174770-7
SEDE SJM Suministro N° 2634067-9
SEDE Callao Suministro N° 2029061

Centros de Orientaciones	Mes	N° de Trabajadores	Consumo (m³)	Importe S/.	Indice de consumo de agua (m³/ número de personas)
Los Olivos	ene-13	4	6	45.00	1.50
SJM *		2	-	20.00	-
Callao		3	7	36.50	2.33
SJL		3	6	38.00	2.00
Los Olivos	feb-13	4	7	46.00	1.75
SJM *		2	-	20.00	-
Callao		3	6	35.00	2.00
SJL		3	7	40.00	2.33
Los Olivos	mar-13	4	6	45.00	1.50
SJM *		1	-	20.00	-
Callao		3	6	35.00	2.00
SJL		3	6	38.00	2.00
Los Olivos	abr-13	4	7	48.00	1.75
SJM *		3	-	20.00	-
Callao		3	7	37.00	2.33
SJL		2	7	40.00	3.50
Los Olivos	may-13	4	7	48.00	1.75
SJM *		3	-	20.00	-
Callao		3	7	38.00	2.33
SJL		2	6	38.00	3.00
Los Olivos	jun-13	4	6	45.00	1.50
SJM *		1	-	20.00	-
Callao		2	7	37.00	3.50
SJL		2	6	38.00	3.00
Los Olivos	jul-13				
SJM *					-
Callao					
SJL					
Los Olivos	ago-13				
SJM *					-
Callao					
SJL					
Los Olivos	sep-13				
SJM *					-
Callao					
SJL					
Los Olivos	oct-13				
SJM *					-
Callao					
SJL					
Los Olivos	nov-13				
SJM *					-
Callao					
SJL					
Los Olivos	dic-13				
SJM *					-
Callao					
SJL					

(*) En el caso de SJM, hay un convenio firmado entre propietario y el Osiptel, por un cargo fijo mensual.

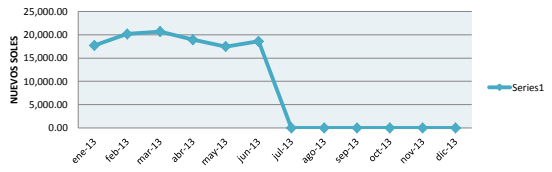
CONSUMO DE ENERGIA ELECTRICA - 2013
SEDE CENTRAL Sumistro N° 1296389

Mes	N° de Trabajadores	Importe S/.	Consumo de Energía activa (KW.h)			Indicador Kw.h de energía eléctrica consumida/ Número de personas
			Hora punta (Kwh)	Fuera de punta (Kwh)	Total (Kwh)	
ene-13	246	17,744.60	9,498.80	41,791.60	51,290.40	208.50
feb-13	254	20,188.20	9,581.80	42,196.40	51,778.20	203.85
mar-13	253	20,718.40	9,662.00	42,594.90	52,256.90	206.55
abr-13	256	18,953.80	9,732.90	42,942.20	52,675.10	205.76
may-13	261	17,491.80	9,800.00	43,280.80	53,080.80	203.30
jun-13	259	18,614.00	9,867.20	43,563.40	53,430.60	206.30
jul-13						
ago-13						
sep-13						
oct-13						
nov-13						
dic-13						
Promedio	255	18,951.80	9,690.45	42,724.88	52,415.33	205.71

CONSUMO DE ENERGIA ELECTRICA - 2013
SEDE JAVIER PRADO Sumistro N° 426070

Mes	N° de Trabajadores	Importe S/.	Consumo de Energía activa (KW.h)			Indicador Kw.h de energía eléctrica consumida/ Número de personas
			Hora punta (Kwh)	Fuera de punta (Kwh)	Total (Kwh)	
ene-13	78	4,095.70	553.36	2,796.23	3,349.59	42.94
feb-13	81	4,695.90	595.95	3,003.08	3,599.03	44.43
mar-13	82	4,689.50	636.84	3,207.75	3,844.59	46.89
abr-13	82	4,334.50	674.65	3,379.48	4,054.13	49.44
may-13	79	3,889.60	707.85	3,524.44	4,232.29	53.57
jun-13	85	3,636.30	737.74	3,648.23	4,385.97	51.60
jul-13						
ago-13						
sep-13						
oct-13						
nov-13						
dic-13						
Promedio	81	4,223.58	651.07	3,259.87	3,910.93	48.15

Consumo Energía Eléctrica - 2013



CONSUMO DE ENERGIA ELECTRICA - 2013

SEDE SJL Sumistro N° 0126598
SEDE Los Olivos Numero de Cliente N° 1796385
SEDE SJM Sumistro N° 234753
SEDE Callao Numero de Cliente N° 0110398

Centros de Orientaciones	Mes	N° de Trabajadores	Importe S/.	Consumo de Energía Eléctrica			Indicador Kw.h de energía eléctrica consumida/ Número de personas
				Lectura Actual	Lectura Anterior	Total Lectura	
Los Olivos		4	165.00	30,846	30,326	520	130.00
SJM *	ene-13	2	30.00	-	-	-	-
Callao		3	145.00	32,789	32,437	352	117.33
SJL		3	122.50	21,839	21,452	387	129.00
Los Olivos		4	168.00	31,416	30,846	570	142.50
SJM *	feb-13	2	30.00	-	-	-	-
Callao		3	136.20	33,150	32,789	361	120.33
SJL		3	120.80	22,249	21,839	410	136.67
Los Olivos		4	170.00	32,046	31,416	630	157.50
SJM *	mar-13	1	30.00	-	-	-	-
Callao		3	137.50	33,521	33,150	371	123.67
SJL		3	128.90	22,689	22,249	440	146.67
Los Olivos		4	157.00	32,716	32,046	670	167.50
SJM *	abr-13	3	30.00	-	-	-	-
Callao		3	137.00	33,912	33,521	391	130.33
SJL		2	130.00	23,149	22,689	460	230.00
Los Olivos		4	164.00	33,436	32,716	720	180.00
SJM *	may-13	3	30.00	-	-	-	-
Callao		3	125.00	34,323	33,912	411	137.00
SJL		2	132.00	23,634	23,149	485	242.50
Los Olivos		4	165.00	34,206	33,436	770	192.50
SJM *	jun-13	1	30.00	-	-	-	-
Callao		2	130.00	34,744	34,323	421	210.50
SJL		2	150.00	24,139	23,634	505	252.50
Los Olivos							
SJM *	jul-13		30.00	-	-	-	-
Callao							
SJL							
Los Olivos							
SJM *	ago-13		30.00	-	-	-	-
Callao							
SJL							
Los Olivos							
SJM *	sep-13		30.00	-	-	-	-
Callao							
SJL							
Los Olivos							
SJM *	oct-13		30.00	-	-	-	-
Callao							
SJL							
Los Olivos							
SJM *	nov-13		30.00	-	-	-	-
Callao							
SJL							
Los Olivos							
SJM *	dic-13		30.00	-	-	-	-
Callao							
SJL							

(*) En el caso de SJM, hay un convenio firmado entre propietario y el Ospitel, por un cargo fijo mensual.

CONSUMO DE PAPEL BOND, OTROS PAPELES Y SOBRES - 2013

SEDE CENTRAL Y CENTROS DE ATENCION A USUARIOS DE LIMA

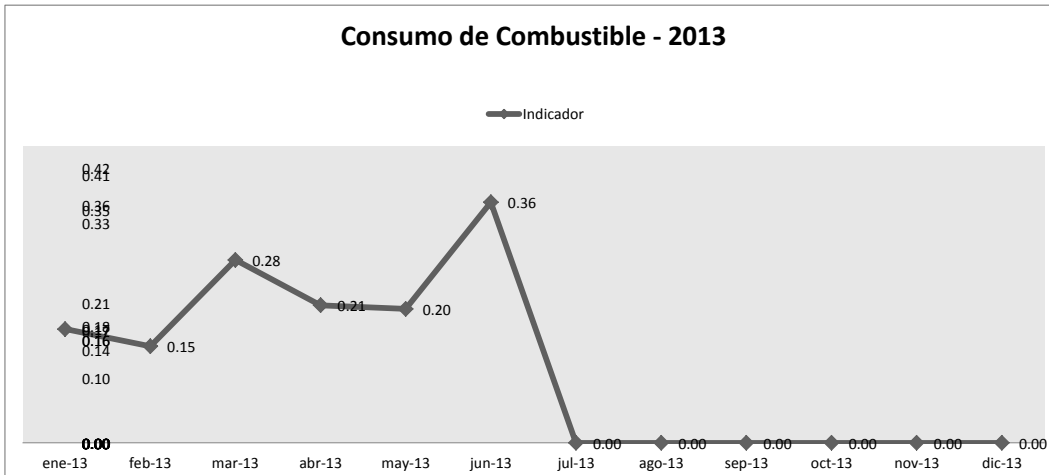
MESES	Nº	PAPEL BOND (A)		SOBRES (B)		A + B		Indicador Kg. de papel consumido / Número de personas
		Total Kg.	Total S/.	Total Kg.	Total S/.	Total Kg.	Total S/.	
ENERO	336	1032.2	3970	17.78	179.18	1049.98	4149.18	3.12
FEBRERO	347	691.6	2681.28	15.4	154	707	2835.28	2.04
MARZO	346	1331.2	5237.76	9.34	89.95	1340.54	5327.71	3.87
ABRIL	350	1258.4	4961	7.53	166.44	1265.93	5127.44	3.62
MAYO	352	1302.6	5160.3	38.65	704.85	1341.25	5865.15	3.81
JUNIO	354	1474.2	5618.97	7.1	58.5	1481.3	5677.47	4.18
JULIO								
AGOSTO								
SEPTIEMBRE								
OCTUBRE								
NOVIEMBRE								
DICIEMBRE								
TOTALES	2085	7090.2	27629.31	95.8	1352.92	7186	28982.23	
PROMEDIO	347.5	590.85	2302.44	7.98	112.74	598.83	2415.19	3.44

CONSUMO DE TINTAS Y TONERS - 2013				
SEDE CENTRAL, CENTROS DE ATENCION A USUARIOS DE LIMA Y OFICINAS DESCONCENTRADAS				
MES	N° DE PERSONAS	TONERS Y TINTAS		Indicador Unidad de cartuchos / Número de personas
		Unid	S/.	
ENERO	474	20	6,940.89	0.04
FEBRERO	490	19	7,228.35	0.04
MARZO	489	30	10,475.43	0.06
ABRIL	494	23	10,151.27	0.05
MAYO	496	29	11,581.52	0.06
JUNIO	497	15	8,215.49	0.03
JULIO				
AGOSTO				
SEPTIEMBRE				
OCTUBRE				
NOVIEMBRE				
DICIEMBRE				
TOTAL	2,940	136	54,592.95	
Promedio	490	23	9,098.82	0.05

CONSUMO DE COMBUSTIBLE - 2013

Sede Principal, Oficinas Desconcentradas y Centros de Atención a Usuarios

Mes	Nº de Vehículos	Tipo de Combustible	Recorrido en KM	Importe S/.	Indicador Importe pagado/ recorrido de vehículos
ene-13	2	Gasolina 90	3,076	529.99	0.17
		GNV		302.43	0.10
	10	Diesel	6,337	1,339.50	0.21
feb-13	2	Gasolina 90	2,059	301.47	0.15
		GNV		288.90	0.14
	10	Diesel	14,697	6,106.79	0.42
mar-13	2	Gasolina 90	1,896	525.55	0.28
		GNV		319.43	0.17
	10	Diesel	14,578	5,131.40	0.35
abr-13	2	Gasolina 90	2,103	438.67	0.21
		GNV		372.94	0.18
	10	Diesel	15,756	5,668.02	0.36
may-13	2	Gasolina 90	1,851	375.53	0.20
		GNV		287.82	0.16
	10	Diesel	14,569	5,915.37	0.41
jun-13	2	Gasolina 90	1,640	598.28	0.36
		GNV		255.38	0.16
	10	Diesel	10,925	3,631.96	0.33
jul-13	2	Gasolina 90			
		GNV			
	10	Diesel			
ago-13	2	Gasolina 90			
		GNV			
	10	Diesel			
sep-13	2	Gasolina 90			
		GNV			
	10	Diesel			
oct-13	2	Gasolina 90			
		GNV			
	10	Diesel			
nov-13	2	Gasolina 90			
		GNV			
	10	Diesel			
dic-13	2	Gasolina 90			
		GNV			
	10	Diesel			
Promedio	12		14,915	3,598.83	0.48



Mes	Nº de Trabajadores	Consumo (m³)	Importe S/.	Indice de consumo de agua (m³/número de personas)
ene-13	7	4	15.40	0.57
feb-13	6	4	15.50	0.67
mar-13	6	4	15.50	0.67
abr-13	7	4	15.50	0.57
may-13	7	4	15.50	0.57
jun-13	7	4	15.50	0.57
Promedio	13	8	30.97	1.21

Mes	Nº de Trabajadores	Consumo (m³)	Importe S/.	Indice de consumo de agua (m³/número de personas)
ene-13	5	*	50.00	10.00
feb-13	6		50.00	8.33
mar-13	6		50.00	8.33
abr-13	6		50.00	8.33
may-13	6		50.00	8.33
jun-13	6		50.00	8.33
Promedio	12	0	100.00	17.22

Mes	Nº de Trabajadores	Consumo (m³)	Importe S/.	Indice de consumo de agua (m³/número de personas)
ene-13	7	30	48.60	4.29
feb-13	7	30	48.60	4.29
mar-13	7	30	48.60	4.29
abr-13	7	30	48.60	4.29
may-13	7	30	48.60	4.29
jun-13	7	30	48.60	4.29
Promedio	14	60	97.20	8.57

Mes	Nº de Trabajadores	Consumo (m³)	Importe S/.	Indice de consumo de agua (m³/número de personas)
ene-13	6	5	10.50	0.83
feb-13	6	6	12.30	1.00
mar-13	6	4	8.80	0.67
abr-13	6	4	8.80	0.67
may-13	6	6	12.30	1.00
jun-13	5	5	10.50	1.00
Promedio	12	10	21.07	1.72

(*) hay un convenio entre propietario y el Osiptel, por un cargo fijo mensual.

CONSUMO DE AGUA POTABLE - 2013
Sede Ica

Mes	Nº de Trabajadores	Consumo (m³)	Importe S/.	Indice de consumo de agua (m³/número de personas)
ene-13	7	28	63.20	4.00
feb-13	5	26	59.50	5.20
mar-13	7	21	45.00	3.00
abr-13	7	20	43.90	2.86
may-13	7	25	58.10	3.57
jun-13	7	26	60.00	3.71
Promedio	13	49	109.90	7.45

CONSUMO DE AGUA POTABLE - 2013
Sede Loreto

Mes	Nº de Trabajadores	Consumo (m³)	Importe S/.	Indice de consumo de agua (m³/número de personas)
ene-13	4	*	50.00	12.50
feb-13	6		50.00	8.33
mar-13	6		50.00	8.33
abr-13	6		50.00	8.33
may-13	6		50.00	8.33
jun-13	5		50.00	10.00
Promedio	11	0	100.00	18.61

CONSUMO DE AGUA POTABLE - 2013
Sede Moquegua

Mes	Nº de Trabajadores	Consumo (m³)	Importe S/.	Indice de consumo de agua (m³/número de personas)
ene-13	5	19	88.40	3.80
feb-13	6	26	61.00	4.33
mar-13	6	22	74.30	3.67
abr-13	6	20	50.80	3.33
may-13	6	16	42.80	2.67
jun-13	5	14	37.70	2.80
Promedio	11	39	118.33	6.87

CONSUMO DE AGUA POTABLE - 2013
Sede Piura

Mes	Nº de Trabajadores	Consumo (m³)	Importe S/.	Indice de consumo de agua (m³/número de personas)
ene-13	6	4	13.80	0.67
feb-13	7	5	16.70	0.71
mar-13	7	6	19.40	0.86
abr-13	7	4	13.80	0.57
may-13	7	6	19.50	0.86
jun-13	6	6	19.40	1.00
Promedio	13	10	34.20	1.56

(*) hay un convenio entre propietario y el Osiptel, por un cargo fijo mensual.

CONSUMO DE AGUA POTABLE - 2013
Sede Puno

Mes	Nº de Trabajadores	Consumo (m³)	Importe S/.	Indice de consumo de agua (m³/número de personas)

CONSUMO DE AGUA POTABLE - 2013
Sede Tacna

Mes	Nº de Trabajadores	Consumo (m³)	Importe S/.	Indice de consumo de agua (m³/número de personas)

CONSUMO DE AGUA POTABLE - 2013
Sede La Libertad

Mes	Nº de Trabajadores	Consumo (m³)	Importe S/.	Indice de consumo de agua (m³/número de personas)

CONSUMO DE AGUA POTABLE - 2013
Sede Tumbes

Mes	Nº de Trabajadores	Consumo (m³)	Importe S/.	Indice de consumo de agua (m³/número de personas)

Mes	Nº de Trabajadores	Consumo (m ³)	Importe S/.	Indice de consumo de agua (m ³ / número de personas)
ene-13	5	11	25.39	2.20
feb-13	5	11	25.39	2.20
mar-13	6	13	26.80	2.17
abr-13	6	12	25.80	2.00
may-13	6	11	25.39	1.83
jun-13	5	13	27.00	2.60
Promedio	11	24	51.92	4.33

Mes	Nº de Trabajadores	Consumo (m ³)	Importe S/.	Indice de consumo de agua (m ³ / número de personas)
ene-13	6	7	20.20	1.17
feb-13	6	6	19.90	1.00
mar-13	6	6	19.90	1.00
abr-13	7	7	20.50	1.00
may-13	7	7	20.40	1.00
jun-13	7	6	20.00	0.86
Promedio	13	13	40.30	2.01

Mes	Nº de Trabajadores	Consumo (m ³)	Importe S/.	Indice de consumo de agua (m ³ / número de personas)
ene-13	7	*	30.00	4.29
feb-13	7	*	30.00	4.29
mar-13	7	*	30.00	4.29
abr-13	7	*	30.00	4.29
may-13	7	*	30.00	4.29
jun-13	7	*	30.00	4.29
Promedio	14	0	60.00	8.57

Mes	Nº de Trabajadores	Consumo (m ³)	Importe S/.	Indice de consumo de agua (m ³ / número de personas)
ene-13	5	*	50.00	10.00
feb-13	6	*	50.00	8.33
mar-13	6	*	50.00	8.33
abr-13	6	*	50.00	8.33
may-13	6	*	50.00	8.33
jun-13	6	*	50.00	8.33
Promedio	12	0	100.00	17.22

(*) hay un convenio entre propietario y el Osiptel, por un cargo fijo mensual.

CONSUMO DE AGUA POTABLE - 2013
Sede Ucayali

Mes	Nº de Trabajadores	Consumo (m ³)	Importe S/.	Indice de consumo de agua (m ³ / número de personas)
ene-13	6	*	35.00	5.83
feb-13	6	*	35.00	5.83
mar-13	6	*	35.00	5.83
abr-13	6	*	35.00	5.83
may-13	6	*	35.00	5.83
jun-13	6	*	35.00	5.83
Promedio	12	0	70.00	11.67

(*) hay un convenio entre propietario y el Osiptel, por un cargo fijo mensual.

CONSUMO DE AGUA POTABLE - 2013
Sede Madre de Dios

Mes	Nº de Trabajadores	Consumo (m ³)	Importe S/.	Indice de consumo de agua (m ³ / número de personas)
ene-13	6	*	30.00	5.00
feb-13	6	*	30.00	5.00
mar-13	6	*	30.00	5.00
abr-13	6	*	30.00	5.00
may-13	6	*	30.00	5.00
jun-13	6	*	30.00	5.00
Promedio	12	0	60.00	10.00

(*) hay un convenio entre propietario y el Osiptel, por un cargo fijo mensual.

CONSUMO DE AGUA POTABLE - 2013
Sede San Martin

Mes	Nº de Trabajadores	Consumo (m ³)	Importe S/.	Indice de consumo de agua (m ³ / número de personas)
ene-13	6	*	50.00	8.33
feb-13	6	*	50.00	8.33
mar-13	6	*	50.00	8.33
abr-13	6	*	50.00	8.33
may-13	6	*	50.00	8.33
jun-13	6	*	50.00	8.33
Promedio	12	0	100.00	16.67

(*) hay un convenio entre propietario y el Osiptel, por un cargo fijo mensual.

CONSUMO DE ENERGIA ELECTRICA - 2013**Sede Amazonas**

Mes	Nº de Trabajadores	Importe S/.	Consumo de Energía activa (KW.h)	Indicador Kw.h de energía eléctrica consumida/ Número de personas
ene-13	6	180.80	351.40	58.57
feb-13	6	193.90	378.50	63.08
mar-13	6	226.50	438.60	73.10
abr-13	5	218.50	419.80	83.96
may-13	5	211.40	410.60	82.12
jun-13	6	215.50	405.10	67.52
Promedio	11	415.53	801.33	142.78

CONSUMO DE ENERGIA ELECTRICA - 2013**Sede Apurimac**

Mes	Nº de Trabajadores	Importe S/.	Consumo de Energía activa (KW.h)	Indicador Kw.h de energía eléctrica consumida/ Número de personas
ene-13	3	69.65	127.00	42.33
feb-13	3	80.60	138.00	46.00
mar-13	3	77.50	135.00	45.00
abr-13	6	92.70	151.00	25.17
may-13	6	198.50	189.00	31.50
jun-13	6	121.75	169.00	28.17
Promedio	9	213.57	303.00	72.72

CONSUMO DE ENERGIA ELECTRICA - 2013**Sede Arequipa**

Mes	Nº de Trabajadores	Importe S/.	Consumo de Energía activa (KW.h)	Indicador Kw.h de energía eléctrica consumida/ Número de personas
ene-13	6	286.10	568.00	94.67
feb-13	6	261.80	520.00	86.67
mar-13	7	250.90	493.00	70.43
abr-13	7	263.50	513.00	73.29
may-13	7	294.50	574.00	82.00
jun-13	7	275.60	550.00	78.57
Promedio	13	544.13	1,072.67	161.87

CONSUMO DE ENERGIA ELECTRICA - 2013**Sede Ayacucho**

Mes	Nº de Trabajadores	Importe S/.	Consumo de Energía activa (KW.h)	Indicador Kw.h de energía eléctrica consumida/ Número de personas
ene-13	6	148.40	235.00	39.17
feb-13	6	146.00	230.00	38.33
mar-13	6	134.30	215.00	35.83
abr-13	6	157.80	240.00	40.00
may-13	6	147.20	230.00	38.33
jun-13	6	132.80	210.00	35.00
Promedio	12	288.83	453.33	75.56

CONSUMO DE ENERGIA ELECTRICA - 2013**Sede Cajamarca**

Mes	Nº de Trabajadores	Importe S/.	Consumo de Energía activa (KW.h)	Indicador Kw.h de energía eléctrica consumida/ Número de personas
ene-13	7	342.80	680.00	97.14
feb-13	7	366.90	704.00	100.57
mar-13	6	346.80	690.00	115.00
abr-13	3	362.70	701.00	233.67
may-13	3	343.00	680.00	226.67
jun-13	7	363.90	701.00	100.14
Promedio	11	708.70	1,385.33	291.06

CONSUMO DE ENERGIA ELECTRICA - 2013**Sede Cerro de Pasco**

Mes	Nº de Trabajadores	Importe S/.	Consumo de Energía activa (KW.h)	Indicador Kw.h de energía eléctrica consumida/ Número de personas
ene-13	6	159.10	255.00	42.50
feb-13	6	199.50	317.00	52.83
mar-13	6	187.00	295.00	49.17
abr-13	6	175.90	286.00	47.67
may-13	6	226.70	369.00	61.50
jun-13	6	206.90	344.00	57.33
Promedio	12	385.03	622.00	103.67

CONSUMO DE ENERGIA ELECTRICA - 2013**Sede Chiclayo**

Mes	Nº de Trabajadores	Importe S/.	Consumo de Energía activa (KW.h)	Indicador Kw.h de energía eléctrica consumida/ Número de personas
ene-13	5	366.90	704.00	140.80
feb-13	7	346.80	690.00	98.57
mar-13	6	362.70	701.00	116.83
abr-13	7	341.30	680.00	97.14
may-13	7	351.10	695.00	99.29
jun-13	6	384.50	710.00	118.33
Promedio	13	717.77	1,393.33	223.66

CONSUMO DE ENERGIA ELECTRICA - 2013**Sede Chimbote**

Mes	Nº de Trabajadores	Importe S/.	Consumo de Energía activa (KW.h)	Indicador Kw.h de energía eléctrica consumida/ Número de personas
ene-13	6	239.90	485.00	80.83
feb-13	6	189.00	375.00	62.50
mar-13	6	248.50	499.00	83.17
abr-13	5	221.50	440.00	88.00
may-13	5	195.40	406.00	81.20
jun-13	5	184.80	380.00	76.00
Promedio	11	426.37	861.67	157.23

CONSUMO DE ENERGIA ELECTRICA - 2013**CONSUMO DE ENERGIA ELECTRICA - 2013****CONSUMO DE ENERGIA ELECTRICA - 2013****CONSUMO DE ENERGIA ELECTRICA - 2013**

Sede Cusco

Mes	Nº de Trabajadores	Importe S/.	Consumo de Energía activa (KW.h)	Indicador Kw.h de energía eléctrica consumida/ Número de personas
ene-13	7	225.05	423.00	60.43
feb-13	6	177.40	391.00	65.17
mar-13	6	173.83	385.00	64.17
abr-13	7	209.50	410.00	58.57
may-13	7	175.50	380.00	54.29
jun-13	7	200.30	405.00	57.86
Promedio	13	387.19	798.00	120.16

Sede Huancavelica

Mes	Nº de Trabajadores	Importe S/.	Consumo de Energía activa (KW.h)	Indicador Kw.h de energía eléctrica consumida/ Número de personas
ene-13	5	238.40	382.00	76.40
feb-13	6	240.80	377.00	62.83
mar-13	6	251.70	406.00	67.67
abr-13	6	239.50	394.00	65.67
may-13	6	237.40	375.00	62.50
jun-13	6	238.50	382.00	63.67
Promedio	12	482.10	772.00	132.91

Sede Huancayo

Mes	Nº de Trabajadores	Importe S/.	Consumo de Energía activa (KW.h)	Indicador Kw.h de energía eléctrica consumida/ Número de personas
ene-13	7	277.40	423.00	60.43
feb-13	7	234.00	375.00	53.57
mar-13	7	233.90	390.00	55.71
abr-13	7	235.00	380.00	54.29
may-13	7	268.40	410.00	58.57
jun-13	7	233.90	390.00	55.71
Promedio	14	494.20	789.33	112.76

Sede Huanuco

Mes	Nº de Trabajadores	Importe S/.	Consumo de Energía activa (KW.h)	Indicador Kw.h de energía eléctrica consumida/ Número de personas
ene-13	6	153.90	258.00	43.00
feb-13	6	151.60	253.00	42.17
mar-13	6	161.10	262.00	43.67
abr-13	6	159.70	261.00	43.50
may-13	6	169.20	287.00	47.83
jun-13	5	169.20	288.00	57.60
Promedio	12	321.57	536.33	92.59

CONSUMO DE ENERGIA ELECTRICA - 2013

Sede Ica

Mes	Nº de Trabajadores	Importe S/.	Consumo de Energía activa (KW.h)	Indicador Kw.h de energía eléctrica consumida/ Número de personas
ene-13	7	381.70	765.00	109.29
feb-13	5	379.10	732.00	146.40
mar-13	7	306.00	609.00	87.00
abr-13	7	376.30	752.00	107.43
may-13	7	360.40	724.00	103.43
jun-13	7	358.50	716.00	102.29
Promedio	13	720.67	1,432.67	218.61

CONSUMO DE ENERGIA ELECTRICA - 2013

Sede Iquitos

Mes	Nº de Trabajadores	Importe S/.	Consumo de Energía activa (KW.h)	Indicador Kw.h de energía eléctrica consumida/ Número de personas
ene-13	4	328.73	720.00	180.00
feb-13	6	339.00	719.00	119.83
mar-13	6	351.50	746.00	124.33
abr-13	6	346.50	737.00	122.83
may-13	6	348.50	740.00	123.33
jun-13	5	330.40	725.00	145.00
Promedio	11	681.54	1,462.33	271.78

CONSUMO DE ENERGIA ELECTRICA - 2013

Sede Moquegua

Mes	Nº de Trabajadores	Importe S/.	Consumo de Energía activa (KW.h)	Indicador Kw.h de energía eléctrica consumida/ Número de personas
ene-13	5	226.56	431.00	86.20
feb-13	6	183.93	334.00	55.67
mar-13	6	197.50	358.00	59.67
abr-13	6	217.60	421.00	70.17
may-13	6	218.00	423.00	70.50
jun-13	5	199.54	382.00	76.40
Promedio	11	414.38	783.00	139.53

CONSUMO DE ENERGIA ELECTRICA - 2013

Sede Piura

Mes	Nº de Trabajadores	Importe S/.	Consumo de Energía activa (KW.h)	Indicador Kw.h de energía eléctrica consumida/ Número de personas
ene-13	6	456.20	889.00	148.17
feb-13	7	578.80	1,102.00	157.43
mar-13	7	432.10	822.00	117.43
abr-13	7	561.20	950.00	135.71
may-13	7	520.30	920.00	131.43
jun-13	6	482.50	895.00	149.17
Promedio	13	1,010.37	1,859.33	279.78

CONSUMO DE ENERGIA ELECTRICA - 2013

Sede Puno

Mes	Nº de Trabajadores	Importe S/.	Consumo de Energía activa (KW.h)	Indicador Kw.h de energía eléctrica consumida/ Número de personas

CONSUMO DE ENERGIA ELECTRICA - 2013

Sede Tacna

Mes	Nº de Trabajadores	Importe S/.	Consumo de Energía activa (KW.h)	Indicador Kw.h de energía eléctrica consumida/ Número de personas

CONSUMO DE ENERGIA ELECTRICA - 2013

Sede Trujillo

Mes	Nº de Trabajadores	Importe S/.	Consumo de Energía activa (KW.h)	Indicador Kw.h de energía eléctrica consumida/ Número de personas

CONSUMO DE ENERGIA ELECTRICA - 2013

Sede Tumbes

Mes	Nº de Trabajadores	Importe S/.	Consumo de Energía activa (KW.h)	Indicador Kw.h de energía eléctrica consumida/ Número de personas

Mes	Nº de Trabajadores	Importe S/.	Consumo de Energía activa (KW.h)	Indicador Kw.h de energía eléctrica consumida/ Número de personas
ene-13	5	198.80	320.00	64.00
feb-13	5	182.85	300.00	60.00
mar-13	6	172.40	264.00	44.00
abr-13	6	204.50	350.00	58.33
may-13	6	213.10	359.00	59.83
jun-13	5	194.50	280.00	56.00
Promedio	11	388.72	624.33	114.06

Mes	Nº de Trabajadores	Importe S/.	Consumo de Energía activa (KW.h)	Indicador Kw.h de energía eléctrica consumida/ Número de personas
ene-13	6	284.05	536.00	89.33
feb-13	6	288.40	571.00	95.17
mar-13	6	294.60	586.00	97.67
abr-13	7	286.20	540.00	77.14
may-13	7	310.50	598.00	85.43
jun-13	7	292.40	552.00	78.86
Promedio	13	585.38	1,127.67	174.53

Mes	Nº de Trabajadores	Importe S/.	Consumo de Energía activa (KW.h)	Indicador Kw.h de energía eléctrica consumida/ Número de personas
ene-13	7	182.50	372.00	53.14
feb-13	7	160.50	333.00	47.57
mar-13	7	171.20	348.00	49.71
abr-13	7	165.20	356.00	50.86
may-13	7	195.40	384.00	54.86
jun-13	7	161.20	335.00	47.86
Promedio	14	345.33	709.33	101.33

Mes	Nº de Trabajadores	Importe S/.	Consumo de Energía activa (KW.h)	Indicador Kw.h de energía eléctrica consumida/ Número de personas
ene-13	5	484.70	929.00	185.80
feb-13	6	517.60	984.00	164.00
mar-13	6	368.70	676.00	112.67
abr-13	6	366.40	690.00	115.00
may-13	6	401.80	720.00	120.00
jun-13	6	384.20	685.00	114.17
Promedio	12	841.13	1,561.33	270.54

CONSUMO DE ENERGIA ELECTRICA - 2013

Sede Ucayali

CONSUMO DE ENERGIA ELECTRICA - 2013

Sede Madre de Dios

CONSUMO DE ENERGIA ELECTRICA - 2013

Sede San Martin

Mes	Nº de Trabajadores	Importe S/.	Consumo de Energía activa (KW.h)	Indicador Kw.h de energía eléctrica consumida/ Número de personas
ene-13	6	344.50	650.00	108.33
feb-13	6	412.80	853.00	142.17
mar-13	6	420.50	903.00	150.50
abr-13	6	389.50	782.00	130.33
may-13	6	400.50	820.00	136.67
jun-13	6	399.20	795.00	132.50
Promedio	12	789.00	1,601.00	266.83

Mes	Nº de Trabajadores	Importe S/.	Consumo de Energía activa (KW.h)	Indicador Kw.h de energía eléctrica consumida/ Número de personas
ene-13	6	277.09	586.00	97.67
feb-13	6	269.96	564.00	94.00
mar-13	6	346.55	580.00	96.67
abr-13	6	402.75	705.00	117.50
may-13	6	337.85	617.00	102.83
jun-13	6	340.20	620.00	103.33
Promedio	12	658.13	1,224.00	204.00

Mes	Nº de Trabajadores	Importe S/.	Consumo de Energía activa (KW.h)	Indicador Kw.h de energía eléctrica consumida/ Número de personas
ene-13	6	411.00	760.00	126.67
feb-13	6	395.40	743.00	123.83
mar-13	6	386.00	728.00	121.33
abr-13	6	386.90	730.00	121.67
may-13	6	399.20	750.00	125.00
jun-13	6	391.40	735.00	122.50
Promedio	12	789.97	1,482.00	247.00