

**CONSUMO DE AGUA POTABLE - 2013**  
SEDE CENTRAL Suministro N° 2913870-8

Mes	N° de Trabajadores	Consumo (m³)	Importe S/.	Indice de consumo de agua (m³/número de personas)
ene-13	246	423	1742.78	1.72
feb-13	254	806	3315.53	3.17
mar-13	253	1036	4280.08	4.09
abr-13				
may-13				
jun-13				
jul-13				
ago-13				
sep-13				
oct-13				
nov-13				
dic-13				
<b>Promedio</b>	<b>251</b>	<b>755</b>	<b>3,112.80</b>	<b>3.00</b>

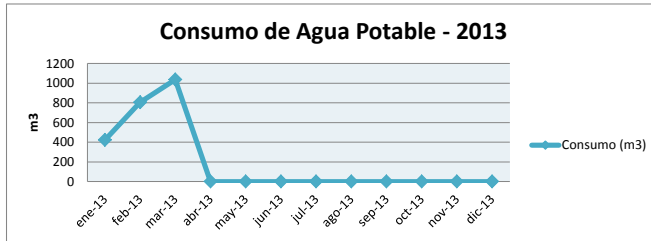
**CONSUMO DE AGUA POTABLE - 2013**  
SEDE JAVIER PRADO Suministro N° 2595445-4

Mes	N° de Trabajadores	Consumo (m³)	Importe S/.	Indice de consumo de agua (m³/número de personas)
ene-13	78	115	848.47	1.47
feb-13	81	127	936.40	1.57
mar-13	82	105	775.19	1.28
abr-13				
may-13				
jun-13				
jul-13				
ago-13				
sep-13				
oct-13				
nov-13				
dic-13				
<b>Promedio</b>	<b>80</b>	<b>116</b>	<b>853.35</b>	<b>1.44</b>

**CONSUMO DE AGUA POTABLE - 2013**

SEDE Los Olivos Suministro N° 5174770-7  
SEDE SJM Suministro N° 2634067-9  
SEDE Callao Suministro N° 2029061

Centros de Orientaciones	Mes	N° de Trabajadores	Consumo (m³)	Importe S/.	Indice de consumo de agua (m³/número de personas)
Los Olivos	ene-13	4	6	45.00	1.50
SJM *		2	-	20.00	-
Callao		3	7	36.50	2.33
SJL		3	6	38.00	2.00
Los Olivos	feb-13	4	7	46.00	1.75
SJM *		2	-	20.00	-
Callao		3	6	35.00	2.00
SJL		3	7	40.00	2.33
Los Olivos	mar-13	4	6	45.00	1.50
SJM *		1	-	20.00	-
Callao		3	6	35.00	2.00
SJL		3	6	38.00	2.00
Los Olivos	abr-13				
SJM *					-
Callao					
SJL					
Los Olivos	may-13				
SJM *					-
Callao					
SJL					
Los Olivos	jun-13				
SJM *					-
Callao					
SJL					
Los Olivos	jul-13				
SJM *					-
Callao					
SJL					
Los Olivos	ago-13				
SJM *					-
Callao					
SJL					
Los Olivos	sep-13				
SJM *					-
Callao					
SJL					
Los Olivos	oct-13				
SJM *					-
Callao					
SJL					
Los Olivos	nov-13				
SJM *					-
Callao					
SJL					
Los Olivos	dic-13				
SJM *					-
Callao					
SJL					



(\*) En el caso de SJM, hay un convenio firmado entre propietario y el Osiptel, por un cargo fijo mensual.

**CONSUMO DE ENERGIA ELECTRICA - 2013**

SEDE CENTRAL Sumistro N° 1296389

Mes	N° de Trabajadores	Importe S/.	Consumo de Energía activa (KW.h)			Indicador Kw.h de energía eléctrica consumida/ Número de personas
			Hora punta (Kwh)	Fuera de punta (Kwh)	Total (Kwh)	
ene-13	246	17,744.60	9,498.80	41,791.60	51,290.40	208.50
feb-13	254	20,186.20	9,581.80	42,196.40	51,778.20	203.85
mar-13	253	20,718.40	9,662.00	42,594.90	52,256.90	206.55
abr-13						
may-13						
jun-13						
jul-13						
ago-13						
sep-13						
oct-13						
nov-13						
dic-13						
<b>Promedio</b>	<b>251</b>	<b>19,550.40</b>	<b>9,580.87</b>	<b>42,194.30</b>	<b>51,775.17</b>	<b>206.30</b>

**CONSUMO DE ENERGIA ELECTRICA - 2013**

SEDE JAVIER PRADO Sumistro N° 426070

Mes	N° de Trabajadores	Importe S/.	Consumo de Energía activa (KW.h)			Indicador Kw.h de energía eléctrica consumida/ Número de personas
			Hora punta (Kwh)	Fuera de punta (Kwh)	Total (Kwh)	
ene-13	78	4,095.70	553.36	2,796.23	3,349.59	42.94
feb-13	81	4,695.90	595.95	3,003.08	3,599.03	44.43
mar-13	82	4,689.50	636.84	3,207.75	3,844.59	46.89
abr-13						
may-13						
jun-13						
jul-13						
ago-13						
sep-13						
oct-13						
nov-13						
dic-13						
<b>Promedio</b>	<b>80</b>	<b>4,493.70</b>	<b>595.38</b>	<b>3,002.35</b>	<b>3,597.74</b>	<b>44.75</b>

**CONSUMO DE ENERGIA ELECTRICA - 2013**

SEDE SJL Sumistro N° 0126598

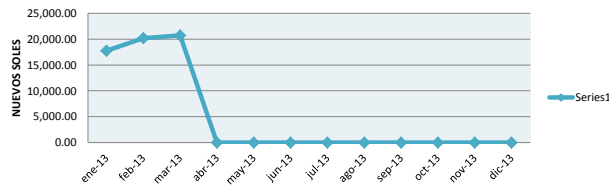
SEDE Los Olivos Numero de Cliente N° 1796385

SEDE SJM Sumistro N° 234753

SEDE Callao Numero de Cliente N° 0110398

Centros de Orientaciones	Mes	N° de Trabajadores	Importe S/.	Consumo de Energía Eléctrica			Indicador Kw.h de energía eléctrica consumida/ Número de personas
				Lectura Actual	Lectura Anterior	Total Lectura	
Los Olivos	ene-13	4	165.00	30,846	30,326	520	130.00
SJM *		2	30.00	-	-	-	-
Callao		3	145.00	32,789	32,437	352	117.33
SJL		3	122.50	21,839	21,452	387	129.00
Los Olivos	feb-13	4	168.00	31,416	30,846	570	142.50
SJM *		2	30.00	-	-	-	-
Callao		3	136.20	33,150	32,789	361	120.33
SJL		3	120.80	22,249	21,839	410	136.67
Los Olivos	mar-13	4	170.00	32,046	31,416	630	157.50
SJM *		1	30.00	-	-	-	-
Callao		3	137.50	33,521	33,150	371	123.67
SJL		3	128.90	22,689	22,249	440	146.67
Los Olivos	abr-13						
SJM *			30.00	-	-	-	-
Callao							
SJL							
Los Olivos	may-13						
SJM *			30.00	-	-	-	-
Callao							
SJL							
Los Olivos	jun-13						
SJM *			30.00	-	-	-	-
Callao							
SJL							
Los Olivos	jul-13						
SJM *			30.00	-	-	-	-
Callao							
SJL							
Los Olivos	ago-13						
SJM *			30.00	-	-	-	-
Callao							
SJL							
Los Olivos	sep-13						
SJM *			30.00	-	-	-	-
Callao							
SJL							
Los Olivos	oct-13						
SJM *			30.00	-	-	-	-
Callao							
SJL							
Los Olivos	nov-13						
SJM *			30.00	-	-	-	-
Callao							
SJL							
Los Olivos	dic-13						
SJM *			30.00	-	-	-	-
Callao							
SJL							

**Consumo Energía Eléctrica - 2013**



(\*) En el caso de SJM, hay un convenio firmado entre propietario y el Osiptel, por un cargo fijo mensual.

**CONSUMO DE PAPEL BOND, OTROS PAPELES Y SOBRES - 2013**

**SEDE CENTRAL Y CENTROS DE ATENCION A USUARIOS DE LIMA**

MESES	Nº	PAPEL BOND (A)		SOBRES (B)		A + B		Indicador Kg. de papel consumido / Número de personas
		Total Kg.	Total S/.	Total Kg.	Total S/.	Total Kg.	Total S/.	
ENERO	336	1032.20	3970.00	17.78	179.18	1049.98	4149.18	3.12
FEBRERO	347	691.60	2681.28	15.40	154.00	707.00	2835.28	2.04
MARZO	346	1331.20	5237.76	9.34	89.95	1340.54	5327.71	3.87
ABRIL								
MAYO								
JUNIO								
JULIO								
AGOSTO								
SEPTIEMBRE								
OCTUBRE								
NOVIEMBRE								
DICIEMBRE								
<b>TOTALES</b>	<b>1029</b>	<b>3055.00</b>	<b>11889.04</b>	<b>42.52</b>	<b>423.13</b>	<b>3097.52</b>	<b>12312.17</b>	
<b>PROMEDIO</b>	<b>343</b>	<b>254.58</b>	<b>990.75</b>	<b>3.54</b>	<b>35.26</b>	<b>258.13</b>	<b>1026.01</b>	<b>3.01</b>

**CONSUMO DE TINTAS Y TONERS - 2013****SEDE CENTRAL, CENTROS DE ATENCION A USUARIOS DE LIMA Y OFICINAS  
DESCONCENTRADAS**

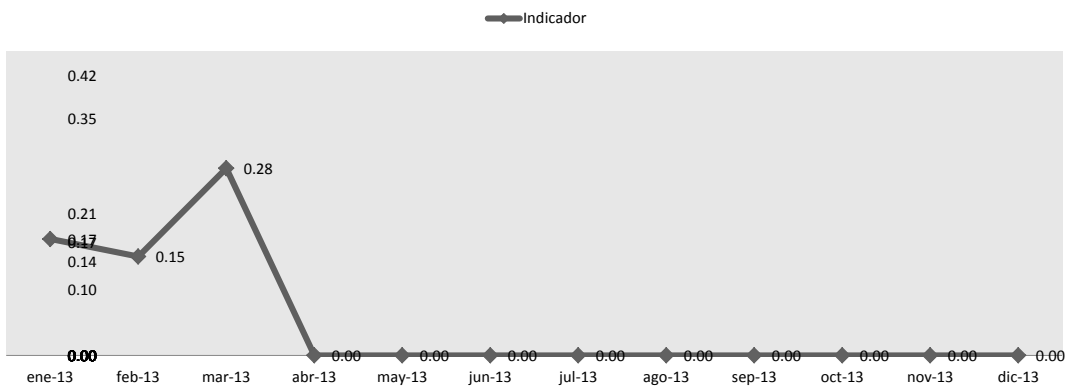
<b>MES</b>	<b>N° DE PERSONAS</b>	<b>TONERS Y TINTAS</b>		<b>Indicador Unidad de cartuchos / Número de personas</b>
		<b>Unid</b>	<b>S/.</b>	
<b>ENERO</b>	474	20	6,940.89	0.04
<b>FEBRERO</b>	490	19	7,228.35	0.04
<b>MARZO</b>	489	30	10,475.43	0.06
<b>ABRIL</b>				
<b>MAYO</b>				
<b>JUNIO</b>				
<b>JULIO</b>				
<b>AGOSTO</b>				
<b>SEPTIEMBRE</b>				
<b>OCTUBRE</b>				
<b>NOVIEMBRE</b>				
<b>DICIEMBRE</b>				
<b>TOTAL</b>	<b>1,453</b>	<b>69</b>	<b>24,644.67</b>	
<b>Promedio</b>	<b>484</b>	<b>23</b>	<b>8,214.89</b>	<b>0.05</b>

## CONSUMO DE COMBUSTIBLE - 2013

Sede Principal, Oficinas Desconcentradas y Centros de Atención a Usuarios

Mes	Nº de Vehiculos	Tipo de Combustible	Recorrido en KM	Importe S/.	Indicador Importe pagado/ recorrido de vehiculos
ene-13	2	Gasolina 90	3,076	529.99	0.17
		GNV		302.43	0.10
	10	Diesel	6,337	1,339.50	0.21
feb-13	2	Gasolina 90	2,059	301.47	0.15
		GNV		288.90	0.14
	10	Diesel	14,697	6,106.79	0.42
mar-13	2	Gasolina 90	1,896	525.55	0.28
		GNV		319.43	0.17
	10	Diesel	14,578	5,131.40	0.35
abr-13	2	Gasolina 90			
		GNV			
	10	Diesel			
may-13	2	Gasolina 90			
		GNV			
	10	Diesel			
jun-13	2	Gasolina 90			
		GNV			
	10	Diesel			
jul-13	2	Gasolina 90			
		GNV			
	10	Diesel			
ago-13	2	Gasolina 90			
		GNV			
	10	Diesel			
sep-13	2	Gasolina 90			
		GNV			
	10	Diesel			
oct-13	2	Gasolina 90			
		GNV			
	10	Diesel			
nov-13	2	Gasolina 90			
		GNV			
	10	Diesel			
dic-13	2	Gasolina 90			
		GNV			
	10	Diesel			
<b>Promedio</b>	<b>12</b>		<b>7,107</b>	<b>1,649.50</b>	<b>0.22</b>

### Consumo de Combustible - 2013



**CONSUMO DE AGUA POTABLE - 2013**

Sede Amazonas

Mes	Nº de Trabajadores	Consumo (m³)	Importe S/.	Indice de consumo de agua (m³/número de personas)
ene-13	6	3	5.30	0.50
feb-13	6	5	8.00	0.83
mar-13	6	4	6.60	0.67
<b>Promedio</b>	<b>6</b>	<b>4</b>	<b>6.63</b>	<b>0.67</b>

**CONSUMO DE AGUA POTABLE - 2013**

Sede Apurimac

Mes	Nº de Trabajadores	Consumo (m³)	Importe S/.	Indice de consumo de agua (m³/número de personas)
ene-13	3	11	35.70	3.67
feb-13	3	18	57.30	6.00
mar-13	3	15	45.60	5.00
<b>Promedio</b>	<b>3</b>	<b>15</b>	<b>46.20</b>	<b>4.89</b>

**CONSUMO DE AGUA POTABLE - 2013**

Sede Arequipa

Mes	Nº de Trabajadores	Consumo (m³)	Importe S/.	Indice de consumo de agua (m³/número de personas)
ene-13	6	26	69.60	4.33
feb-13	6	20	61.10	3.33
mar-13	7	23	65.30	3.29
<b>Promedio</b>	<b>6</b>	<b>23</b>	<b>65.33</b>	<b>3.65</b>

**CONSUMO DE AGUA POTABLE - 2013**

Sede Ayacucho

Mes	Nº de Trabajadores	Consumo (m³)	Importe S/.	Indice de consumo de agua (m³/número de personas)
ene-13	6	-	20.00	3.33
feb-13	6	-	20.00	3.33
mar-13	6	-	20.00	3.33
<b>Promedio</b>	<b>6</b>	<b>0</b>	<b>20.00</b>	<b>3.33</b>

(\*) hay un convenio entre propietario y el Ospitel, por un cargo fijo mensual.

**CONSUMO DE AGUA POTABLE - 2013**

Sede Cajamarca

Mes	Nº de Trabajadores	Consumo (m³)	Importe S/.	Indice de consumo de agua (m³/número de personas)
ene-13	7	30	64.30	4.29
feb-13	7	25	55.20	3.57
mar-13	6	26	56.85	4.33
<b>Promedio</b>	<b>7</b>	<b>27</b>	<b>58.78</b>	<b>4.06</b>

**CONSUMO DE AGUA POTABLE - 2013**

Sede Cerro de Pasco

Mes	Nº de Trabajadores	Consumo (m³)	Importe S/.	Indice de consumo de agua (m³/número de personas)
ene-13	6	13	33.60	2.17
feb-13	6	13	33.60	2.17
mar-13	6	13	33.60	2.17
<b>Promedio</b>	<b>6</b>	<b>9</b>	<b>22.40</b>	<b>2.17</b>

**CONSUMO DE AGUA POTABLE - 2013**

Sede Lambayeque

Mes	Nº de Trabajadores	Consumo (m³)	Importe S/.	Indice de consumo de agua (m³/número de personas)
ene-13	5	16	51.40	3.20
feb-13	7	18	54.50	2.57
mar-13	6	20	59.10	3.33
<b>Promedio</b>	<b>6</b>	<b>18</b>	<b>55.00</b>	<b>3.03</b>

**CONSUMO DE AGUA POTABLE - 2013**

Sede Ancash

Mes	Nº de Trabajadores	Consumo (m³)	Importe S/.	Indice de consumo de agua (m³/número de personas)
ene-13	6	11	30.60	1.83
feb-13	6	6	17.35	1.00
mar-13	6	6.5	18.55	1.00
<b>Promedio</b>	<b>6</b>	<b>8</b>	<b>22.17</b>	<b>1.28</b>

**CONSUMO DE AGUA POTABLE - 2013**

Sede Cusco

Mes	Nº de Trabajadores	Consumo (m³)	Importe S/.	Indice de consumo de agua (m³/número de personas)
ene-13	7	4	15.40	0.57
feb-13	6	4	15.50	0.67
mar-13	6	4	15.50	0.67
<b>Promedio</b>	<b>6</b>	<b>4</b>	<b>15.47</b>	<b>0.63</b>

**CONSUMO DE AGUA POTABLE - 2013**

Sede Huancavelica

Mes	Nº de Trabajadores	Consumo (m³)	Importe S/.	Indice de consumo de agua (m³/número de personas)
ene-13	5	*	50.00	10.00
feb-13	6		50.00	8.33
mar-13	6		50.00	8.33
<b>Promedio</b>	<b>6</b>	<b>0</b>	<b>50.00</b>	<b>8.89</b>

(\*) hay un convenio entre propietario y el Osiptel, por un cargo fijo mensual.

**CONSUMO DE AGUA POTABLE - 2013**

Sede Huancayo

Mes	Nº de Trabajadores	Consumo (m³)	Importe S/.	Indice de consumo de agua (m³/número de personas)
ene-13	7	30	48.60	4.29
feb-13	7	30	48.60	4.29
mar-13	7	30	48.60	4.29
<b>Promedio</b>	<b>7</b>	<b>30</b>	<b>48.60</b>	<b>4.29</b>

**CONSUMO DE AGUA POTABLE - 2013**

Sede Huanuco

Mes	Nº de Trabajadores	Consumo (m³)	Importe S/.	Indice de consumo de agua (m³/número de personas)
ene-13	6	5	10.50	0.83
feb-13	6	6	12.30	1.00
mar-13	6	4	8.80	0.67
<b>Promedio</b>	<b>6</b>	<b>5</b>	<b>10.53</b>	<b>0.83</b>

**CONSUMO DE AGUA POTABLE - 2013**

Sede Ica

Mes	Nº de Trabajadores	Consumo (m³)	Importe S/.	Indice de consumo de agua (m³/número de personas)
ene-13	7	28	63.20	4.00
feb-13	5	26	59.50	5.20
mar-13	7	21	45.00	3.00
<b>Promedio</b>	<b>6</b>	<b>25</b>	<b>55.90</b>	<b>4.07</b>

**CONSUMO DE AGUA POTABLE - 2013**

Sede Loreto

Mes	Nº de Trabajadores	Consumo (m³)	Importe S/.	Indice de consumo de agua (m³/número de personas)
ene-13	4	*	50.00	12.50
feb-13	6		50.00	8.33
mar-13	6		50.00	8.33
<b>Promedio</b>	<b>5</b>	<b>0</b>	<b>50.00</b>	<b>9.72</b>

(\*) hay un convenio entre propietario y el Osiptel, por un cargo fijo mensual.

**CONSUMO DE AGUA POTABLE - 2013**

Sede Moquegua

Mes	Nº de Trabajadores	Consumo (m³)	Importe S/.	Indice de consumo de agua (m³/número de personas)
ene-13	5	19	88.40	3.80
feb-13	6	26	61.00	4.33
mar-13	6	22	74.30	3.67
<b>Promedio</b>	<b>6</b>	<b>22</b>	<b>74.57</b>	<b>3.93</b>

**CONSUMO DE AGUA POTABLE - 2013**

Sede Piura

Mes	Nº de Trabajadores	Consumo (m³)	Importe S/.	Indice de consumo de agua (m³/número de personas)
ene-13	6	4	13.80	0.67
feb-13	7	5	16.70	0.71
mar-13	7	6	19.40	0.86
<b>Promedio</b>	<b>7</b>	<b>5</b>	<b>16.63</b>	<b>0.75</b>

**CONSUMO DE AGUA POTABLE - 2013**

Sede Puno

Mes	Nº de Trabajadores	Consumo (m³)	Importe S/.	Indice de consumo de agua (m³/ número de personas)
ene-13	5	4	25.39	0.80
feb-13	5	4	25.39	0.80
mar-13	6	6	26.80	1.00
<b>Promedio</b>	<b>5</b>	<b>5</b>	<b>25.86</b>	<b>0.87</b>

**CONSUMO DE AGUA POTABLE - 2013**

Sede Tacna

Mes	Nº de Trabajadores	Consumo (m³)	Importe S/.	Indice de consumo de agua (m³/ número de personas)
ene-13	6	7	20.20	1.17
feb-13	6	6	19.90	1.00
mar-13	6	6	19.90	1.00
<b>Promedio</b>	<b>6</b>	<b>6</b>	<b>20.00</b>	<b>1.06</b>

**CONSUMO DE AGUA POTABLE - 2013**

Sede La Libertad

Mes	Nº de Trabajadores	Consumo (m³)	Importe S/.	Indice de consumo de agua (m³/ número de personas)
ene-13	7	*	30.00	4.29
feb-13	7		30.00	4.29
mar-13	7		30.00	4.29
<b>Promedio</b>	<b>7</b>	<b>0</b>	<b>30.00</b>	<b>4.29</b>

**CONSUMO DE AGUA POTABLE - 2013**

Sede Tumbes

Mes	Nº de Trabajadores	Consumo (m³)	Importe S/.	Indice de consumo de agua (m³/ número de personas)
ene-13	5	60	178.89	12.00
feb-13	6	60	178.89	10.00
mar-13	6	60	169.50	10.00
<b>Promedio</b>	<b>6</b>	<b>60</b>	<b>175.76</b>	<b>10.67</b>

(\*) hay un convenio entre propietario y el Osiptel, por un cargo fijo mensual.

**CONSUMO DE AGUA POTABLE - 2013**

Sede Ucayali

Mes	Nº de Trabajadores	Consumo (m³)	Importe S/.	Indice de consumo de agua (m³/ número de personas)
ene-13	6	*	35.00	5.83
feb-13	6		35.00	5.83
mar-13	6		35.00	5.83
<b>Promedio</b>	<b>6</b>	<b>0</b>	<b>35.00</b>	<b>5.83</b>

(\*) hay un convenio entre propietario y el Osiptel, por un cargo fijo mensual.

**CONSUMO DE AGUA POTABLE - 2013**

Sede Madre de Dios

Mes	Nº de Trabajadores	Consumo (m³)	Importe S/.	Indice de consumo de agua (m³/ número de personas)
ene-13	6	*	30.00	5.00
feb-13	6		30.00	5.00
mar-13	6		30.00	5.00
<b>Promedio</b>	<b>6</b>	<b>0</b>	<b>30.00</b>	<b>5.00</b>

(\*) hay un convenio entre propietario y el Osiptel, por un cargo fijo mensual.

**CONSUMO DE AGUA POTABLE - 2013**

Sede San Martín

Mes	Nº de Trabajadores	Consumo (m³)	Importe S/.	Indice de consumo de agua (m³/ número de personas)
ene-13	6	*	50.00	8.33
feb-13	6		50.00	8.33
mar-13	6		50.00	8.33
<b>Promedio</b>	<b>6</b>	<b>0</b>	<b>50.00</b>	<b>8.33</b>

(\*) hay un convenio entre propietario y el Osiptel, por un cargo fijo mensual.



**CONSUMO DE ENERGIA ELECTRICA - 2013**  
Sede Amazonas

Mes	Nº de Trabajadores	Importe S/.	Consumo de Energía activa (KW.h)	Indicador Kw.h de energía eléctrica consumida/ Número de personas
ene-13	6	180.80	351.40	58.57
feb-13	6	193.90	378.50	63.08
mar-13	6	226.50	438.60	73.10
Promedio	6	200.40	389.50	64.92

**CONSUMO DE ENERGIA ELECTRICA - 2013**  
Sede Apurimac

Mes	Nº de Trabajadores	Importe S/.	Consumo de Energía activa (KW.h)	Indicador Kw.h de energía eléctrica consumida/ Número de personas
ene-13	3	69.65	127.00	42.33
feb-13	3	80.60	138.00	46.00
mar-13	3	77.50	135.00	45.00
Promedio	3	75.92	133.33	44.44

**CONSUMO DE ENERGIA ELECTRICA - 2013**  
Sede Arequipa

Mes	Nº de Trabajadores	Importe S/.	Consumo de Energía activa (KW.h)	Indicador Kw.h de energía eléctrica consumida/ Número de personas
ene-13	6	286.10	568.00	94.67
feb-13	6	261.80	520.00	86.67
mar-13	7	250.90	493.00	70.43
Promedio	6	266.27	527.00	83.92

**CONSUMO DE ENERGIA ELECTRICA - 2013**  
Sede Ayacucho

Mes	Nº de Trabajadores	Importe S/.	Consumo de Energía activa (KW.h)	Indicador Kw.h de energía eléctrica consumida/ Número de personas
ene-13	6	148.40	235.00	39.17
feb-13	6	146.00	230.00	38.33
mar-13	6	134.30	215.00	35.83
Promedio	6	142.90	226.67	37.78

**CONSUMO DE ENERGIA ELECTRICA - 2013**  
Sede Cajamarca

Mes	Nº de Trabajadores	Importe S/.	Consumo de Energía activa (KW.h)	Indicador Kw.h de energía eléctrica consumida/ Número de personas
ene-13	7			0.00
feb-13	7			0.00
mar-13	6			0.00
Promedio	7	0.00	0.00	0.00

**CONSUMO DE ENERGIA ELECTRICA - 2013**  
Sede Cerro de Pasco

Mes	Nº de Trabajadores	Importe S/.	Consumo de Energía activa (KW.h)	Indicador Kw.h de energía eléctrica consumida/ Número de personas
ene-13	6	159.10	255.00	42.50
feb-13	6	199.50	317.00	52.83
mar-13	6	187.00	295.00	49.17
Promedio	6	181.87	289.00	48.17

**CONSUMO DE ENERGIA ELECTRICA - 2013**  
Sede Chiclayo

Mes	Nº de Trabajadores	Importe S/.	Consumo de Energía activa (KW.h)	Indicador Kw.h de energía eléctrica consumida/ Número de personas
ene-13	5	366.90	704.00	140.80
feb-13	7	346.80	690.00	98.57
mar-13	6	362.70	701.00	116.83
Promedio	6	358.80	698.33	118.73

**CONSUMO DE ENERGIA ELECTRICA - 2013**  
Sede Chimbote

Mes	Nº de Trabajadores	Importe S/.	Consumo de Energía activa (KW.h)	Indicador Kw.h de energía eléctrica consumida/ Número de personas
ene-13	6	239.90	485.00	80.83
feb-13	6	189.00	375.00	62.50
mar-13	6	248.50	499.00	83.17
Promedio	6	225.80	453.00	75.50



**CONSUMO DE ENERGIA ELECTRICA - 2013**  
Sede Puno

Mes	Nº de Trabajadores	Importe S/.	Consumo de Energía activa (KW.h)	Indicador Kw.h de energía eléctrica consumida/ Número de personas
ene-13	5	198.80	320.00	64.00
feb-13	5	182.85	300.00	60.00
mar-13	6	172.40	264.00	44.00
Promedio	5	184.68	294.67	56.00

**CONSUMO DE ENERGIA ELECTRICA - 2013**  
Sede Tacna

Mes	Nº de Trabajadores	Importe S/.	Consumo de Energía activa (KW.h)	Indicador Kw.h de energía eléctrica consumida/ Número de personas
ene-13	6	284.05	536.00	89.33
feb-13	6	288.40	571.00	95.17
mar-13	6	294.60	586.00	97.67
Promedio	6	289.02	564.33	94.06

**CONSUMO DE ENERGIA ELECTRICA - 2013**  
Sede Trujillo

Mes	Nº de Trabajadores	Importe S/.	Consumo de Energía activa (KW.h)	Indicador Kw.h de energía eléctrica consumida/ Número de personas
ene-13	7	182.50	372.00	53.14
feb-13	7	160.50	333.00	47.57
mar-13	7	171.20	348.00	49.71
Promedio	7	171.40	351.00	50.14

**CONSUMO DE ENERGIA ELECTRICA - 2013**  
Sede Tumbes

Mes	Nº de Trabajadores	Importe S/.	Consumo de Energía activa (KW.h)	Indicador Kw.h de energía eléctrica consumida/ Número de personas
ene-13	5	484.70	929.00	185.80
feb-13	6	517.60	984.00	164.00
mar-13	6	368.70	676.00	112.67
Promedio	6	457.00	863.00	154.16

**CONSUMO DE ENERGIA ELECTRICA - 2013**  
Sede Ucayali

Mes	Nº de Trabajadores	Importe S/.	Consumo de Energía activa (KW.h)	Indicador Kw.h de energía eléctrica consumida/ Número de personas
ene-13	6	344.50	650.00	108.33
feb-13	6	412.80	853.00	142.17
mar-13	6	420.50	903.00	150.50
Promedio	6	392.60	802.00	133.67

**CONSUMO DE ENERGIA ELECTRICA - 2013**  
Sede Madre de Dios

Mes	Nº de Trabajadores	Importe S/.	Consumo de Energía activa (KW.h)	Indicador Kw.h de energía eléctrica consumida/ Número de personas
ene-13	6	277.09	586.00	97.67
feb-13	6	269.96	564.00	94.00
mar-13	6	346.55	580.00	96.67
Promedio	6	297.87	576.67	96.11

**CONSUMO DE ENERGIA ELECTRICA - 2013**  
Sede San Martin

Mes	Nº de Trabajadores	Importe S/.	Consumo de Energía activa (KW.h)	Indicador Kw.h de energía eléctrica consumida/ Número de personas
ene-13	6	411.00	760.00	126.67
feb-13	6	368.40	743.00	123.83
mar-13	6	386.00	728.00	121.33
Promedio	6	388.47	743.67	123.94