

**CONSUMO DE AGUA POTABLE - 2014**

Sede Amazonas

Mes	Nº de Trabajadores	Consumo (m <sup>3</sup> )	Importe S/.	Indice de consumo de agua (m <sup>3</sup> /número de personas)
ene-14	6	4	13.70	0,67
feb-14	5	4	13.70	0,80
mar-14	3	8	14.10	2,67
abr-14	5	3	6.00	0,60
may-14	5	8	14.10	1,60
jun-14	5	2	4.40	0,40
jul-14				
ago-14				
sep-14				
oct-14				
nov-14				
dic-14				
<b>Promedio</b>	<b>5</b>	<b>4.83</b>	<b>11.00</b>	<b>1.12</b>

**CONSUMO DE AGUA POTABLE - 2014**

Sede Apurimac

Mes	Nº de Trabajadores	Consumo (m <sup>3</sup> )	Importe S/.	Indice de consumo de agua (m <sup>3</sup> /número de personas)
ene-14	3	20	45.00	6,67
feb-14	6	12	39.70	2,00
mar-14	6	15	49.30	2,50
abr-14	6	17	55.70	2,83
may-14	6	16	52.50	2,67
jun-14	6	16	52.50	2,67
jul-14				
ago-14				
sep-14				
oct-14				
nov-14				
dic-14				
<b>Promedio</b>	<b>6</b>	<b>16.00</b>	<b>49.12</b>	<b>3.22</b>

**CONSUMO DE AGUA POTABLE - 2014**

Sede Arequipa

Mes	Nº de Trabajadores	Consumo (m <sup>3</sup> )	Importe S/.	Indice de consumo de agua (m <sup>3</sup> /número de personas)
ene-14	8	10	97.70	1,25
feb-14	8	11	31.80	1,38
mar-14	6	12	34.30	2,00
abr-14	8	12	34.30	1,50
may-14	8	9	26.60	1,13
jun-14	8	12	34.30	1,50
jul-14				
ago-14				
sep-14				
oct-14				
nov-14				
dic-14				
<b>Promedio</b>	<b>8</b>	<b>11.00</b>	<b>43.17</b>	<b>1.46</b>

**CONSUMO DE AGUA POTABLE - 2014**

Sede Ayacucho

Mes	Nº de Trabajadores	Consumo (m <sup>3</sup> )	Importe S/.	Indice de consumo de agua (m <sup>3</sup> /número de personas)
ene-14	5	-	20.00	4,00
feb-14	5	-	20.00	4,00
mar-14	5	-	20.00	4,00
abr-14	7	-	20.00	2,86
may-14	8	-	20.00	2,50
jun-14	5	-	20.00	4,00
jul-14				
ago-14				
sep-14				
oct-14				
nov-14				
dic-14				
<b>Promedio</b>	<b>6</b>		<b>20.00</b>	<b>3.56</b>

(\*) hay un convenio entre propietario y el Ospitel, por un cargo fijo mensual.

**CONSUMO DE AGUA POTABLE - 2014**

Sede Cajamarca

Mes	Nº de Trabajadores	Consumo (m <sup>3</sup> )	Importe S/.	Indice de consumo de agua (m <sup>3</sup> /número de personas)
ene-14	7	-	26.93	3,85
feb-14	7	-	26.93	3,85
mar-14	7	-	26.93	3,85
abr-14	7	35	90.20	12,89
may-14	7	28	71.90	10,27
jun-14	7	31	80.00	11,43
jul-14				
ago-14				
sep-14				
oct-14				
nov-14				
dic-14				
<b>Promedio</b>	<b>7</b>	<b>31.33</b>	<b>53.82</b>	<b>7.69</b>

(\*) hay un convenio entre propietario y el Ospitel, por un cargo fijo mensual.

**CONSUMO DE AGUA POTABLE - 2014**

Sede Cerro de Pasco

Mes	Nº de Trabajadores	Consumo (m <sup>3</sup> )	Importe S/.	Indice de consumo de agua (m <sup>3</sup> /número de personas)
ene-14	6	130	33.60	21,67
feb-14	6	130	33.60	21,67
mar-14	6	38	59.40	6,33
abr-14	6	38	59.40	6,33
may-14	6	38	59.40	6,33
jun-14	6	38	59.40	6,33
jul-14				
ago-14				
sep-14				
oct-14				
nov-14				
dic-14				
<b>Promedio</b>	<b>6</b>	<b>68.67</b>	<b>50.80</b>	<b>11.44</b>

**CONSUMO DE AGUA POTABLE - 2014**

Sede Lambayeque

Mes	Nº de Trabajadores	Consumo (m <sup>3</sup> )	Importe S/.	Indice de consumo de agua (m <sup>3</sup> /número de personas)
ene-14	7	15	51.70	2,14
feb-14	7	18	113.50	2,57
mar-14	7	12	41.70	1,71
abr-14	7	16	55.00	2,29
may-14	8	13	45.00	1,63
jun-14	6	11	38.30	1,83
jul-14				
ago-14				
sep-14				
oct-14				
nov-14				
dic-14				
<b>Promedio</b>	<b>7</b>	<b>14.17</b>	<b>57.53</b>	<b>2.03</b>

**CONSUMO DE AGUA POTABLE - 2014**

Sede Ancash

Mes	Nº de Trabajadores	Consumo (m <sup>3</sup> )	Importe S/.	Indice de consumo de agua (m <sup>3</sup> /número de personas)
ene-14	6	16	46.90	2,67
feb-14	6	6	19.00	1,00
mar-14	6	9	27.30	1,50
abr-14	6	9	27.30	1,50
may-14	6	9	27.40	1,50
jun-14	6	7	21.80	1,17
jul-14				
ago-14				
sep-14				
oct-14				
nov-14				
dic-14				
<b>Promedio</b>	<b>6</b>	<b>9.33</b>	<b>28.28</b>	<b>1.56</b>

**CONSUMO DE AGUA POTABLE - 2014**

Sede Cusco

Mes	Nº de Trabajadores	Consumo (m <sup>3</sup> )	Importe S/.	Indice de consumo de agua (m <sup>3</sup> /número de personas)
ene-14	7	4	18.80	0,57
feb-14	7	4	18.80	0,57
mar-14	7	5	22.50	0,71
abr-14	7	5	22.50	0,71
may-14	7	5	22.60	0,71
jun-14	7	3	15.20	0,43
jul-14				
ago-14				
sep-14				
oct-14				
nov-14				
dic-14				
<b>Promedio</b>	<b>7</b>	<b>4.33</b>	<b>20.07</b>	<b>0.62</b>

**CONSUMO DE AGUA POTABLE - 2014**

Sede Huancavelica

Mes	Nº de Trabajadores	Consumo (m <sup>3</sup> )	Importe S/.	Indice de consumo de agua (m <sup>3</sup> /número de personas)
ene-14	6	-	50.00	8,33
feb-14	6	-	50.00	8,33
mar-14	6	-	60.60	10,10
abr-14	6	-	60.60	10,10
may-14	6	-	60.60	10,10
jun-14	6	-	60.60	10,10
jul-14				
ago-14				
sep-14				
oct-14				
nov-14				
dic-14				
<b>Promedio</b>	<b>6</b>		<b>57.07</b>	<b>9.51</b>

(\*) hay un convenio entre propietario y el Ospitel, por un cargo fijo mensual.

**CONSUMO DE AGUA POTABLE - 2014**

Sede Huancayo

Mes	Nº de Trabajadores	Consumo (m <sup>3</sup> )	Importe S/.	Indice de consumo de agua (m <sup>3</sup> /número de personas)
ene-14	7	30	50.45	4,29
feb-14	7	30	50.45	4,29
mar-14	7	22	22.85	3,14
abr-14	9	10	13.50	1,11
may-14	9	18	20.55	2,00
jun-14	7	15	17.50	2,14
jul-14				
ago-14				
sep-14				
oct-14				
nov-14				
dic-14				
<b>Promedio</b>	<b>8</b>	<b>20.83</b>	<b>29.22</b>	<b>2.83</b>

**CONSUMO DE AGUA POTABLE - 2014**

Sede Huanuco

Mes	Nº de Trabajadores	Consumo (m <sup>3</sup> )	Importe S/.	Indice de consumo de agua (m <sup>3</sup> /número de personas)
ene-14	6	6	12.80	1,00
feb-14	6	6	12.70	1,00
mar-14	6	6	12.70	1,00
abr-14	6	4	9.00	0,67
may-14	5	5	10.90	1,00
jun-14	6	5	10.90	0,83
jul-14				
ago-14				
sep-14				
oct-14				
nov-14				
dic-14				
<b>Promedio</b>	<b>6</b>	<b>5.33</b>	<b>11.50</b>	<b>0.92</b>

**CONSUMO DE AGUA POTABLE - 2014**

Sede Ica

Mes	Nº de Trabajadores	Consumo (m <sup>3</sup> )	Importe S/.	Indice de consumo de agua (m <sup>3</sup> /número de personas)
ene-14	7	30	55.20	4,29
feb-14	7	30	27.50	4,29
mar-14	7	30	27.50	4,29
abr-14	7	30	27.50	4,29
may-14	7	30	27.50	4,29
jun-14	7	30	27.50	4,29
jul-14				
ago-14				
sep-14				
oct-14				
nov-14				
dic-14				
<b>Promedio</b>	<b>7</b>	<b>30.00</b>	<b>32.12</b>	<b>4.29</b>

**CONSUMO DE AGUA POTABLE - 2014**

Sede Loreto

Mes	Nº de Trabajadores	Consumo (m <sup>3</sup> )	Importe S/.	Indice de consumo de agua (m <sup>3</sup> /número de personas)
ene-14	6	-	50.00	8,33
feb-14	6	-	50.00	8,33
mar-14	5	-	50.00	10,00
abr-14	6	-	50.00	8,33
may-14	7	-	50.00	7,14
jun-14	6	-	50.00	8,33
jul-14				
ago-14				
sep-14				
oct-14				
nov-14				
dic-14				
<b>Promedio</b>	<b>6</b>	<b>#DIV/0!</b>	<b>50.00</b>	<b>8.41</b>

(\*) hay un convenio entre propietario y el Ospitel, por un cargo fijo mensual.

**CONSUMO DE AGUA POTABLE - 2014**

Sede Moquegua

Mes	Nº de Trabajadores	Consumo (m <sup>3</sup> )	Importe S/.	Indice de consumo de agua (m <sup>3</sup> /número de personas)
ene-14	6	12	33.80	2,00
feb-14	6	11	36.40	1,83
mar-14	6	13	36.40	2,17
abr-14	6	13	36.40	2,17
may-14	6	10	28.60	1,67
jun-14	6	10	28.60	1,67
jul-14				
ago-14				
sep-14				
oct-14				
nov-14				
dic-14				
<b>Promedio</b>	<b>6</b>	<b>11.50</b>	<b>33.37</b>	<b>1.92</b>

**CONSUMO DE AGUA POTABLE - 2014**

Sede Piura

Mes	Nº de Trabajadores	Consumo (m <sup>3</sup> )	Importe S/.	Indice de consumo de agua (m <sup>3</sup> /número de personas)
ene-14	8	7	22.20	0,88
feb-14	6	1	22.25	0,17
mar-14	8	6	19.40	0,75
abr-14	8	5	16.65	0,63
may-14	8	7	22.20	0,88
jun-14	8	8	25.05	1,00
jul-14				
ago-14				
sep-14				
oct-14				
nov-14				
dic-14				
<b>Promedio</b>	<b>8</b>	<b>5.67</b>	<b>21.29</b>	<b>0.72</b>

**CONSUMO DE AGUA POTABLE - 2014**

Sede Puno

Mes	Nº de Trabajadores	Consumo (m <sup>3</sup> )	Importe S/.	Indice de consumo de agua (m <sup>3</sup> /número de personas)
ene-14	6	4	12.38	0,67

oct-14				
nov-14				
dic-14				
<b>Promedio</b>	<b>7</b>	<b>8.50</b>	<b>23.62</b>	<b>1.23</b>

oct-14				
nov-14				
dic-14				
<b>Promedio</b>	<b>6</b>	<b>6.50</b>	<b>18.00</b>	<b>1.09</b>

oct-14				
nov-14				
dic-14				
<b>Promedio</b>	<b>8</b>		<b>30.00</b>	<b>3.84</b>

oct-14				
nov-14				
dic-14				
<b>Promedio</b>	<b>5</b>		<b>224.08</b>	<b>40.89</b>

(\*) hay un convenio entre propietario y el Ospitel, por un cargo fijo mensual.

**CONSUMO DE AGUA POTABLE - 2014**  
Sede Ucayali

Mes	Nº de Trabajadores	Consumo (m³)	Importe S/.	Indice de consumo de agua (m³/número de personas)
ene-14	7		35.00	5.00
feb-14	7		35.00	5.00
mar-14	7		35.00	5.00
abr-14	7		35.00	5.00
may-14	6		35.00	5.83
jun-14	6		35.00	5.83
jul-14				
ago-14				
sep-14				
oct-14				
nov-14				
dic-14				
<b>Promedio</b>	<b>7</b>		<b>35.00</b>	<b>5.28</b>

(\*) hay un convenio entre propietario y el Ospitel, por un cargo fijo mensual.

**CONSUMO DE AGUA POTABLE - 2014**  
Sede Madre de Dios

Mes	Nº de Trabajadores	Consumo (m³)	Importe S/.	Indice de consumo de agua (m³/número de personas)
ene-14	6		30.00	5.00
feb-14	6		30.00	5.00
mar-14	4		30.00	7.50
abr-14	5		30.00	6.00
may-14	5		30.00	6.00
jun-14	6		30.00	5.00
jul-14				
ago-14				
sep-14				
oct-14				
nov-14				
dic-14				
<b>Promedio</b>	<b>5</b>		<b>30.00</b>	<b>5.75</b>

(\*) hay un convenio entre propietario y el Ospitel, por un cargo fijo mensual.

**CONSUMO DE AGUA POTABLE - 2014**  
Sede San Martín

Mes	Nº de Trabajadores	Consumo (m³)	Importe S/.	Indice de consumo de agua (m³/número de personas)
ene-14	4		50.00	12.50
feb-14	6		50.00	8.33
mar-14	6		50.00	8.33
abr-14	7		78.80	11.26
may-14	7		65.40	9.34
jun-14	5		70.80	14.16
jul-14				
ago-14				
sep-14				
oct-14				
nov-14				
dic-14				
<b>Promedio</b>	<b>6</b>		<b>60.83</b>	<b>10.65</b>

(\*) hay un convenio entre propietario y el Ospitel, por un cargo fijo mensual.

**CONSUMO DE ENERGIA ELECTRICA - 2014**

**Sede Amazonas**

Mes	Nº de Trabajadores	Importe S/.	Consumo de Energía activa (KW.h)	Indicador Kw.h de energía eléctrica consumida/ Número de personas
ene-14	6	563.20	451.10	75.18
feb-14	5	242.20	425.50	85.10
mar-14	3	233.90	402.80	134.27
abr-14	5	215.10	375.80	75.16
may-14	5	241.70	420.90	84.18
jun-14	5	245.20	439.10	87.82
jul-14				
ago-14				
sep-14				
oct-14				
nov-14				
dic-14				
Promedio	5	290.22	419.20	90.29

**CONSUMO DE ENERGIA ELECTRICA - 2014**

**Sede Apurimac**

Mes	Nº de Trabajadores	Importe S/.	Consumo de Energía activa (KW.h)	Indicador Kw.h de energía eléctrica consumida/ Número de personas
ene-14	3	192.95	149.00	49.67
feb-14	6	103.65	152.00	25.33
mar-14	6	118.60	173.00	28.83
abr-14	6	115.50	166.00	27.67
may-14	6	129.50	185.00	30.83
jun-14	6	126.25	177.00	29.50
jul-14				
ago-14				
sep-14				
oct-14				
nov-14				
dic-14				
Promedio	6	131.08	167.00	31.97

**CONSUMO DE ENERGIA ELECTRICA - 2014**

**Sede Arequipa**

Mes	Nº de Trabajadores	Importe S/.	Consumo de Energía activa (KW.h)	Indicador Kw.h de energía eléctrica consumida/ Número de personas
ene-14	8	589.40	510.00	63.75
feb-14	8	237.20	439.00	54.88
mar-14	6	261.10	463.00	77.17
abr-14	8	255.50	459.00	57.38
may-14	8	266.80	460.00	57.50
jun-14	8	325.60	540.00	67.50
jul-14				
ago-14				
sep-14				
oct-14				
nov-14				
dic-14				
Promedio	8	322.60	478.50	63.03

**CONSUMO DE ENERGIA ELECTRICA - 2014**

**Sede Ayacucho**

Mes	Nº de Trabajadores	Importe S/.	Consumo de Energía activa (KW.h)	Indicador Kw.h de energía eléctrica consumida/ Número de personas
ene-14	5	315.70	218.00	43.60
feb-14	5	147.10	195.00	39.00
mar-14	5	158.80	211.00	42.20
abr-14	7	182.50	241.00	34.43
may-14	8	182.50	241.00	30.13
jun-14	5	158.80	201.00	40.20
jul-14				
ago-14				
sep-14				
oct-14				
nov-14				
dic-14				
Promedio	6	190.90	217.83	38.26

**CONSUMO DE ENERGIA ELECTRICA - 2014**

**Sede Cajamarca**

Mes	Nº de Trabajadores	Importe S/.	Consumo de Energía activa (KW.h)	Indicador Kw.h de energía eléctrica consumida/ Número de personas
ene-14	7	479.20	382.00	54.57
feb-14	7	223.70	381.00	54.43
mar-14	7	268.90	457.00	65.29
abr-14	7	239.60	405.00	57.86
may-14	7	263.90	442.00	63.14
jun-14	7	243.30	406.00	58.00
jul-14				
ago-14				
sep-14				
oct-14				
nov-14				
dic-14				
Promedio	7	286.43	412.17	58.88

**CONSUMO DE ENERGIA ELECTRICA - 2014**

**Sede Cerro de Pasco**

Mes	Nº de Trabajadores	Importe S/.	Consumo de Energía activa (KW.h)	Indicador Kw.h de energía eléctrica consumida/ Número de personas
ene-14	6	422.60	315.00	52.50
feb-14	6	332.10	455.00	75.83
mar-14	6	289.50	388.00	64.67
abr-14	6	201.00	262.00	43.67
may-14	6	285.90	380.00	63.33
jun-14	6	179.90	238.00	39.67
jul-14				
ago-14				
sep-14				
oct-14				
nov-14				
dic-14				
Promedio	6	285.17	339.67	56.61

**CONSUMO DE ENERGIA ELECTRICA - 2014**

**Sede Chiclayo**

Mes	Nº de Trabajadores	Importe S/.	Consumo de Energía activa (KW.h)	Indicador Kw.h de energía eléctrica consumida/ Número de personas
ene-14	7	307.20	549.00	78.43
feb-14	7	390.10	669.00	95.57
mar-14	7	375.20	625.00	89.29
abr-14	7	332.10	555.00	79.29
may-14	8	347.30	545.00	68.13
jun-14	6	258.00	426.00	71.00
jul-14				
ago-14				
sep-14				
oct-14				
nov-14				
dic-14				
Promedio	7	334.98	561.50	80.28

**CONSUMO DE ENERGIA ELECTRICA - 2014**

**Sede Chimbote**

Mes	Nº de Trabajadores	Importe S/.	Consumo de Energía activa (KW.h)	Indicador Kw.h de energía eléctrica consumida/ Número de personas
ene-14	6	66.30	94.00	15.67
feb-14	6	131.70	221.00	36.83
mar-14	6	185.60	307.00	51.17
abr-14	6	194.00	323.00	53.83
may-14	6	179.50	308.00	51.33
jun-14	6	169.50	298.00	49.67
jul-14				
ago-14				
sep-14				
oct-14				
nov-14				
dic-14				
Promedio	6	154.43	258.50	43.08

**CONSUMO DE ENERGIA ELECTRICA - 2014**

**Sede Cusco**

Mes	Nº de Trabajadores	Importe S/.	Consumo de Energía activa (KW.h)	Indicador Kw.h de energía eléctrica consumida/ Número de personas
ene-14	7	509.95	460.00	65.71
feb-14	7	247.45	398.00	56.86
mar-14	7	247.40	398.00	56.86
abr-14	7	254.15	406.00	58.00
may-14	7	251.25	392.00	56.00
jun-14	7	255.65	396.00	56.57
jul-14				
ago-14				
sep-14				
oct-14				
nov-14				
dic-14				
Promedio	7	294.31	408.33	58.33

**CONSUMO DE ENERGIA ELECTRICA - 2014**

**Sede Huancavelica**

Mes	Nº de Trabajadores	Importe S/.	Consumo de Energía activa (KW.h)	Indicador Kw.h de energía eléctrica consumida/ Número de personas
ene-14	6	307.90	457.00	76.17
feb-14	6	304.50	427.00	71.17
mar-14	6	345.90	485.00	80.83
abr-14	6	308.80	422.00	70.33
may-14	6	140.70	177.00	29.50
jun-14	6	215.40	282.00	47.00
jul-14				
ago-14				
sep-14				
oct-14				
nov-14				
dic-14				
Promedio	6	270.53	375.00	62.50

**CONSUMO DE ENERGIA ELECTRICA - 2014**

**Sede Huancayo**

Mes	Nº de Trabajadores	Importe S/.	Consumo de Energía activa (KW.h)	Indicador Kw.h de energía eléctrica consumida/ Número de personas
ene-14	7	281.50	424.00	60.57
feb-14	7	261.90	374.00	53.43
mar-14	7	283.50	403.00	57.57
abr-14	9	299.50	415.00	46.11
may-14	9	295.60	412.00	45.78
jun-14	7	279.00	381.00	54.43
jul-14				
ago-14				
sep-14				
oct-14				
nov-14				
dic-14				
Promedio	8	283.50	401.50	52.98

**CONSUMO DE ENERGIA ELECTRICA - 2014**

**Sede Huanuco**

Mes	Nº de Trabajadores	Importe S/.	Consumo de Energía activa (KW.h)	Indicador Kw.h de energía eléctrica consumida/ Número de personas
ene-14	6	148.50	210.00	35.00
feb-14	6	167.70	230.00	38.33
mar-14	6	179.60	245.00	40.83
abr-14	6	174.40	233.00	38.83
may-14	5	179.80	242.00	48.40
jun-14	6	181.20	240.00	40.00
jul-14				
ago-14				
sep-14				
oct-14				
nov-14				
dic-14				
Promedio	6	171.87	233.33	40.23

**CONSUMO DE ENERGIA ELECTRICA - 2014**

**Sede Ica**

Mes	Nº de Trabajadores	Importe S/.	Consumo de Energía activa (KW.h)	Indicador Kw.h de energía eléctrica consumida/ Número de personas
ene-14	7	587.00	565.00	80.71
feb-14	7	394.44	667.00	95.29
mar-14	7	456.00	768.00	109.71
abr-14	7	363.50	595.00	85.00
may-14	7	344.00	533.00	76.14
jun-14	7	334.50	524.00	74.86
jul-14				
ago-14				
sep-14				
oct-14				
nov-14				
dic-14				
Promedio	7	413.24	608.67	86.95

**CONSUMO DE ENERGIA ELECTRICA - 2014**

**Sede Iquitos**

Mes	Nº de Trabajadores	Importe S/.	Consumo de Energía activa (KW.h)	Indicador Kw.h de energía eléctrica consumida/ Número de personas
ene-14	6	478.00	852.00	142.00
feb-14	6	457.00	816.00	136.00
mar-14	5	507.50	896.00	179.20
abr-14	6	482.50	848.00	141.33
may-14	5	512.50	868.00	173.60
jun-14	6	625.50	1,037.00	172.83
jul-14				
ago-14				
sep-14				
oct-14				
nov-14				
dic-14				
Promedio	6	510.50	886.17	157.49

**CONSUMO DE ENERGIA ELECTRICA - 2014**

**Sede Moquegua**

Mes	Nº de Trabajadores	Importe S/.	Consumo de Energía activa (KW.h)	Indicador Kw.h de energía eléctrica consumida/ Número de personas
ene-14	6	215.04	354.00	59.00
feb-14	6	219.98	365.00	60.83
mar-14	6	194.48	307.00	51.17
abr-14	6	205.90	321.00	53.50
may-14	6	184.69	291.00	48.50
jun-14	6	171.38	255.00	42.50
jul-14				
ago-14				
sep-14				
oct-14				
nov-14				
dic-14				
Promedio	6	198.58	315.50	52.58

**CONSUMO DE ENERGIA ELECTRICA - 2014**

**Sede Piura**

Mes	Nº de Trabajadores	Importe S/.	Consumo de Energía activa (KW.h)	Indicador Kw.h de energía eléctrica consumida/ Número de personas
ene-14	8	407.10	679.00	84.88
feb-14	6	539.30	903.00	150.50
mar-14	8	521.50	898.00	112.25
abr-14	8	545.00	877.00	109.63
may-14	8	519.10	812.00	101.50
jun-14	8	1,048.00	824.00	103.00
jul-14				
ago-14				
sep-14				
oct-14				
nov-14				
dic-14				
Promedio	8	596.67	832.17	110.29

**CONSUMO DE ENERGIA ELECTRICA - 2014**

**S**

ene-14	6	194.05	295.00	49.17
feb-14	7	197.00	291.00	41.57
mar-14	7	199,055.00	294.00	42.00
abr-14	8	216.40	301.00	37.63
may-14	7	202.05	289.00	41.29
jun-14	6	229.45	317.00	52.83
jul-14				
ago-14				
sep-14				
oct-14				
nov-14				
dic-14				
<b>Promedio</b>	<b>7</b>	<b>33,348.99</b>	<b>297.83</b>	<b>44.08</b>

ene-14	7	200.47	365.00	52.14
feb-14	7	265.35	498.00	71.14
mar-14	5	244.04	444.00	88.80
abr-14	6	244.73	430.00	71.67
may-14	5	226.57	387.00	77.40
jun-14	6	240.92	403.00	67.17
jul-14				
ago-14				
sep-14				
oct-14				
nov-14				
dic-14				
<b>Promedio</b>	<b>6</b>	<b>237.01</b>	<b>421.17</b>	<b>71.39</b>

ene-14	7	304.40	292.00	41.71
feb-14	8	157.40	270.00	33.75
mar-14	8	175.00	297.00	37.13
abr-14	8	229.00	136.40	17.05
may-14	8	224.00	346.00	43.25
jun-14	8	226.20	374.00	46.75
jul-14				
ago-14				
sep-14				
oct-14				
nov-14				
dic-14				
<b>Promedio</b>	<b>8</b>	<b>219.33</b>	<b>285.90</b>	<b>36.61</b>

ene-14	6	387.90	643.00	107.17
feb-14	3	525.10	875.00	291.67
mar-14	3	563.30	914.00	304.67
abr-14	6	638.00	1,008.00	168.00
may-14	6	484.3	757.00	126.17
jun-14	6	420.10	650.00	108.33
jul-14				
ago-14				
sep-14				
oct-14				
nov-14				
dic-14				
<b>Promedio</b>	<b>5</b>	<b>503.12</b>	<b>807.83</b>	<b>184.33</b>

**CONSUMO DE ENERGÍA ELECTRICA - 2014**  
Sede Ucayali

Mes	Nº de Trabajadores	Importe S/.	Consumo de Energía activa (KW.h)	Indicador Kw.h de energía eléctrica consumida/ Número de personas
ene-14	7	596.00	1,190.00	170.00
feb-14	7	621.00	1,224.00	174.86
mar-14	7	705.54	1,390.00	198.57
abr-14	7	705.50	1,390.00	198.57
may-14	7	646.50	1,240.00	177.14
jun-14	7	707.00	1,346.00	192.29
jul-14				
ago-14				
sep-14				
oct-14				
nov-14				
dic-14				
<b>Promedio</b>	<b>7</b>	<b>663.59</b>	<b>1,296.67</b>	<b>185.24</b>

**CONSUMO DE ENERGÍA ELECTRICA - 2014**  
Sede Madre de Dios

Mes	Nº de Trabajadores	Importe S/.	Consumo de Energía activa (KW.h)	Indicador Kw.h de energía eléctrica consumida/ Número de personas
ene-14	6	755.80	591.00	98.50
feb-14	6	257.75	400.00	66.67
mar-14	4	394.25	596.00	149.00
abr-14	5	359.50	533.00	106.60
may-14	5	345.25	503.00	100.60
jun-14	5	333.66	581.00	116.20
jul-14				
ago-14				
sep-14				
oct-14				
nov-14				
dic-14				
<b>Promedio</b>	<b>5</b>	<b>407.70</b>	<b>534.00</b>	<b>106.26</b>

**CONSUMO DE ENERGÍA ELECTRICA - 2014**  
Sede San Martin

Mes	Nº de Trabajadores	Importe S/.	Consumo de Energía activa (KW.h)	Indicador Kw.h de energía eléctrica consumida/ Número de personas
ene-14	4	438.00	769.00	192.25
feb-14	6	402.00	685.00	114.17
mar-14	6	502.85	839.00	139.83
abr-14	7	435.50	709.00	101.29
may-14	7	418.00	681.00	97.29
jun-14	5	303.50	497.00	99.40
jul-14				
ago-14				
sep-14				
oct-14				
nov-14				
dic-14				
<b>Promedio</b>	<b>6</b>	<b>416.64</b>	<b>696.67</b>	<b>124.04</b>

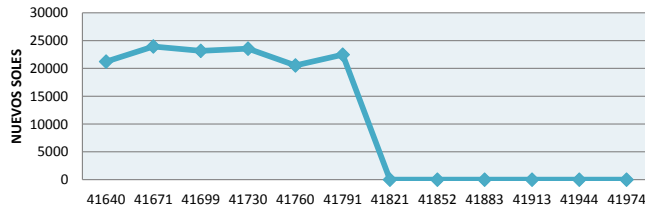
**CONSUMO DE ENERGIA ELECTRICA - 2014**

SEDE CENTRAL Sumistro N° 1296389

Mes	N° de Trabajadores	Importe S/.	Consumo de Energía activa (KW.h)			Indicador Kw.h de energía eléctrica consumida/ Número de personas
			Hora punta (Kwh)	Fuera de punta (Kwh)	Total (Kwh)	
ene-14	271	21,229.60	8346.000	40669.500	49,015.50	180.87
feb-14	271	23,934.10	9,418.500	44,656.500	54,075.00	199.54
mar-14	281	23,151.40	8,560.500	41,382.000	49,942.50	177.73
abr-14	281	23,544.30	8,119.50	41,319.00	49,438.50	175.94
may-14	281	20,608.30	7,363.50	33,769.50	41,133.00	146.38
jun-14	235	22,458.90	7,752.00	33,421.50	41,173.50	175.21
jul-14					0.00	
ago-14					0.00	
sep-14					0.00	
oct-14					0.00	
nov-14					0.00	
dic-14					0.00	
<b>Promedio</b>	<b>270</b>	<b>22,487.77</b>	<b>8,260.00</b>	<b>39,203.00</b>	<b>23,731.50</b>	<b>175.94</b>

Nota: se reformula los montos de del consumo de energía del primer trimestre de acuerdo a la guía de Ecoeficiencia para Instituciones del Sector Público.

**Consumo Energía Eléctrica - 2014**



**CONSUMO DE ENERGIA ELECTRICA - 2014**

SEDE JAVIER PRADO Sumistro N° 426070

Mes	N° de Trabajadores	Importe S/.	Consumo de Energía activa (KW.h)			Indicador Kw.h de energía eléctrica consumida/ Número de personas
			Hora punta (Kwh)	Fuera de punta (Kwh)	Total (Kwh)	
ene-14	90	4,389.40	1,456.800	7,277.600	8,734.40	97.05
feb-14	89	4,837.40	1,698.400	8,180.000	9,878.40	110.99
mar-14	86	4,750.70	1,598.400	7,685.600	9,284.00	107.95
abr-14	86	4,512.00	1,310.80	6,811.60	8,122.40	94.45
may-14	86	4,091.50	1,079.20	5,480.40	6,559.60	76.27
jun-14	86	2,922.80	384.80	1,812.00	2,196.80	25.54
jul-14					0.00	
ago-14					0.00	
sep-14					0.00	
oct-14					0.00	
nov-14					0.00	
dic-14					0.00	
<b>Promedio</b>	<b>87</b>	<b>4,250.63</b>	<b>1,254.73</b>	<b>6,207.87</b>	<b>3,731.30</b>	<b>85.38</b>

**CONSUMO DE ENERGIA ELECTRICA - 2014**

SEDE SJL Suministro N° 0126598

SEDE Los Olivos Numero de Cliente N° 1796385

SEDE SJM Suministro N° 234753

SEDE Callao Numero de Cliente N° 0110398

Centros de Orientaciones	Mes	N° de Trabajadores	Importe S/.	Consumo de Energía Eléctrica			Indicador Kw.h de energía eléctrica consumida/ Número de personas
				Lectura Actual	Lectura Anterior	Total Lectura	
Los Olivos	ene-14	3	259.00	37,589	37,072	517	172.33
SJM *		3	209.22	-	-	-	-
Callao		2	62.50	35,564	35,440	124	62.00
SJL	feb-14	3	106.50	32,530	32,319	211	70.33
Los Olivos		4	378.00	38,373	37,589	784	196.00
SJM *			125.00	-	-	-	-
Callao	mar-14	2	64.00	35,688	35,564	124	62.00
SJL		2	121.50	32,775	32,530	245	122.50
Los Olivos		3	398.00	39,167	38,373	794	264.67
SJM *	abr-14	5	118.08	-	-	-	-
Callao		2	70.00	35,823	35,688	135	67.50
SJL		3	117.53	33,012	32,775	237	79.00
Los Olivos	may-14	4	371.00	39,901	39,167	734	183.50
SJM *		3	116.58	-	-	0	0.00
Callao		3	70.50	35,956	35,823	133	44.33
SJL	jun-14	3	126.50	33,253	33,012	241	80.33
Los Olivos		4	241.50	40,369	39,901	468	117.00
SJM *		3	113.75	-	-	0	0.00
Callao	jul-14	3	67.00	36,078	35,956	122	40.67
SJL		3	131.50	33,500	33,253	247	82.33
Los Olivos		4	203.00	40,759	40,369	390	97.50
SJM *	ago-14	3	0.00	-	-	0	0.00
Callao		3	73.00	36,215	36,078	137	45.67
SJL		3	122.00	33,728	33,500	228	76.00
Los Olivos	ago-14					0	
SJM *						0	-
Callao						0	
SJL					0		
Los Olivos	ago-14					0	
SJM *						0	-

\* no ha llegado aun el recibo correspondiente a junio

**CONSUMO DE ENERGIA ELECTRICA - 2014**

**SEDE GALVEZ BARENECHEA Sumistro Nº**

00019817S-0004; 00018633S-0005;00018632S-0007;00018634S-0009; 00018629S-0010

00018636S-0011;00018639S-0012; 00018640S-0013; 00018637S-0014; 00018638S-0015

00018631S-0016; 00019826S-0017;00018635S-0018; 00018630S-0019; 00018378S-0020

00019821S-0021; 00019828S-0022;00019825S-0023; 00019822S-0024;00018386S-0025

00019827S-0026; 00019819S-0027;00019818S-0028; 00019823S-0029; 00019824S-0030

Mes	Nº de Trabajadores	Importe S/.	Consumo de Energía activa (KW.h)			Indicador Kw.h de energía eléctrica consumida/ Número de personas
			Hora punta (Kwh)	Fuera de punta (Kwh)	Total (Kwh)	
ene-14						
feb-14						
mar-14						
abr-14						
may-14	137	171.00			147.90	1.08
jun-14	137	4,691.40			9,101.60	66.44
jul-14						
ago-14						
sep-14						
oct-14						
nov-14						
dic-14						
<b>Promedio</b>	<b>137</b>	<b>2,431.20</b>	<b>0.00</b>	<b>0.00</b>	<b>4,624.75</b>	<b>33.76</b>

Callao					0	
SJL					0	
Los Olivos	sep-14				0	
SJM *					0	-
Callao					0	
SJL					0	
Los Olivos	oct-14				0	
SJM *					0	-
Callao					0	
SJL					0	
Los Olivos	nov-14				0	
SJM *					0	-
Callao					0	
SJL					0	
Los Olivos	dic-14				0	
SJM *					0	-
Callao					0	
SJL					0	

(\*) En el caso de SJM, hay un convenio firmado entre propietario y el Osiptel, para el pago de los servicios que asciende al 25% del monto total del recibo de agua y electricidad.

**CONSUMO DE AGUA POTABLE - 2014**  
SEDE CENTRAL Suministro Nº **2913870-8**

Mes	Nº de Trabajado	Consumo (m³)	Importe S/.	Indice de consumo de
ene-14	271	256	1091.75	0.94
feb-14	271	312	1337.02	1.15
mar-14	281	366	1562.54	1.30
abr-14	285	375	1605.41	1.32
may-14	281	433	1853.47	1.54
jun-14	281	428	1831.49	1.52
jul-14				
ago-14				
sep-14				
oct-14				
nov-14				
dic-14				
<b>Promedio</b>	<b>278</b>	<b>362</b>	<b>1,546.95</b>	<b>1.30</b>

**CONSUMO DE AGUA POTABLE - 2014**  
SEDE JAVIER PRADO Suministro Nº **2595445-4**

Mes	Nº de Trabajador	Consumo (m³)	Importe S/.	Indice de consumo de
ene-14	90	176	1338.25	1.96
feb-14	89	201	1527.51	2.26
mar-14	86	169	1286.45	1.97
abr-14	93	113	866.08	1.22
may-14	86	123	942.22	1.43
jun-14				
jul-14				
ago-14				
sep-14				
oct-14				
nov-14				
dic-14				
<b>Promedio</b>	<b>89</b>	<b>156</b>	<b>1,192.10</b>	<b>1.76</b>

**CONSUMO DE AGUA POTABLE - 2014**  
SEDE G. BARRENECHEA Suministro Nº **2589760-4**

Mes	Nº de Trabajadores	Consumo (m³)	Importe S/.	Indice de consumo de agua (m³/ número de personas)
ene-14	0	0	0.00	0.00
feb-14	0	0	0.00	0.00
mar-14	0	0	0.00	0.00
abr-14	0	0	0.00	0.00
may-14	0	0	0.00	0.00
jun-14	137	195	1,492.22	1.42
jul-14				
ago-14				
sep-14				
oct-14				
nov-14				
dic-14				
<b>Promedio</b>	<b>23</b>	<b>33</b>	<b>248.70</b>	<b>0.24</b>

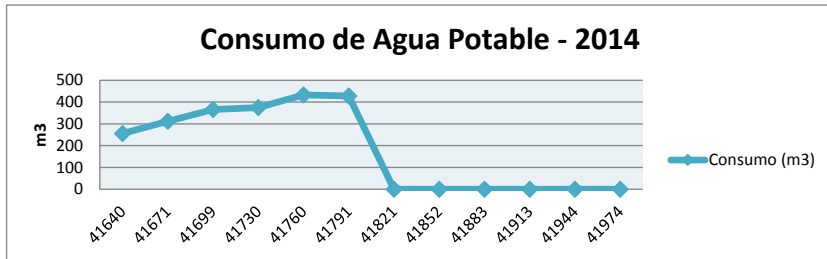
\* no ha llegado aun el recibo correspondiente a junio

\* no ha llegado aun el recibo correspondiente a junio

**CONSUMO DE AGUA POTABLE - 2014**

SEDE Los Olivos Suministro Nº **5174770-7**  
SEDE SJM Suministro Nº **2634067-9**  
SEDE Callao Suministro Nº **2029061**

Centros de Orientaciones	Mes	Nº de Trabajador	Consumo (m³)	Importe S/.	Indice de consumo de
<b>Los Olivos</b>	ene-14	3	3	28.49	1.00
SJM *		3	-	35.50	-
Callao		2	4	22.74	2.00
SJL		3	2	20.91	0.67
<b>Los Olivos</b>	feb-14	4	1	5.82	0.25
SJM *		6	-	60.70	-
Callao		2	5	26.99	2.50
SJL		2	4	36.05	2.00
<b>Los Olivos</b>	mar-14	3	18	142.08	6.00
SJM *		5	-	20.00	-
Callao		2	4	22.74	2.00
SJL		3	3	28.55	1.00
<b>Los Olivos</b>	abr-14	3	32	249.39	10.67
SJM *		3	-	57.43	0.00
Callao		2	6	31.35	3.00
SJL		3	9	74.28	3.00
<b>Los Olivos</b>	may-14	3	32	252.81	10.67
SJM *		3	-	28.25	0.00
Callao		3	3	18.57	1.00
SJL		3	11	89.54	3.67
<b>Los Olivos</b>	jun-14	3	30	234.27	10.00
SJM *		3	-	-	-
Callao		3	5	27.10	1.67
SJL					*
<b>Los Olivos</b>	jul-14				
SJM *			-		-
Callao					
SJL					
<b>Los Olivos</b>	ago-14				
SJM *			-		-
Callao					
SJL					
<b>Los Olivos</b>	sep-14				
SJM *			-		-
Callao					
SJL					
<b>Los Olivos</b>	oct-14				
SJM *			-		-
Callao					
SJL					



SJL				
Los Olivos				
SJM *	nov-14	-	-	
Callao				
SJL				
Los Olivos				
SJM *	dic-14	-	-	
Callao				
SJL				

(\*) En el caso de SJM, hay un convenio firmado entre propietario y el Osiptel, para el pago de los servicios que asciende al 25% del monto total del recibo de agua y electricidad.



**CONSUMO DE PAPEL BOND, OTROS PAPELES Y SOBRES - 2014**

**SEDE CENTRAL Y CENTROS DE ATENCION A USUARIOS DE LIMA**

MESES	Nº de Personas	PAPEL BOND (A)		SOBRES (B)		A + B		Indicador Kg. de papel consumido / Número de personas
		Total Kg.	Total S/.	Total Kg.	Total S/.	Total Kg.	Total S/.	
ENERO	372	793.00	2,836.50	16.36	242.30	809.36	3,078.80	2.18
FEBRERO	374	104.00	372.00	5.60	128.00	109.60	500.00	0.29
MARZO	380	1,406.60	5,139.50	32.34	364.50	1,438.94	5,504.00	3.79
ABRIL	389	143.00	522.50	18.80	194.00	161.80	716.50	0.42
MAYO	390	221.00	807.50	8.78	71.42	229.78	878.92	0.59
JUNIO	387	117.00	427.50	22.08	182.55	139.08	610.05	0.36
JULIO								
AGOSTO								
SEPTIEMBRE								
OCTUBRE								
NOVIEMBRE								
DICIEMBRE								
<b>TOTALES</b>		<b>2,303.60</b>	<b>8,348.00</b>	<b>54.30</b>	<b>734.80</b>	<b>2,357.90</b>	<b>9,082.80</b>	<b>7.36</b>
<b>PROMEDIO</b>	<b>375.33</b>	<b>191.97</b>	<b>695.67</b>	<b>4.53</b>	<b>61.23</b>	<b>196.49</b>	<b>756.90</b>	<b>8.36</b>

**CONSUMO DE TINTAS Y TONERS - 2014****SEDE CENTRAL, CENTROS DE ATENCION A USUARIOS DE LIMA Y OFICINAS  
DESCONCENTRADAS**

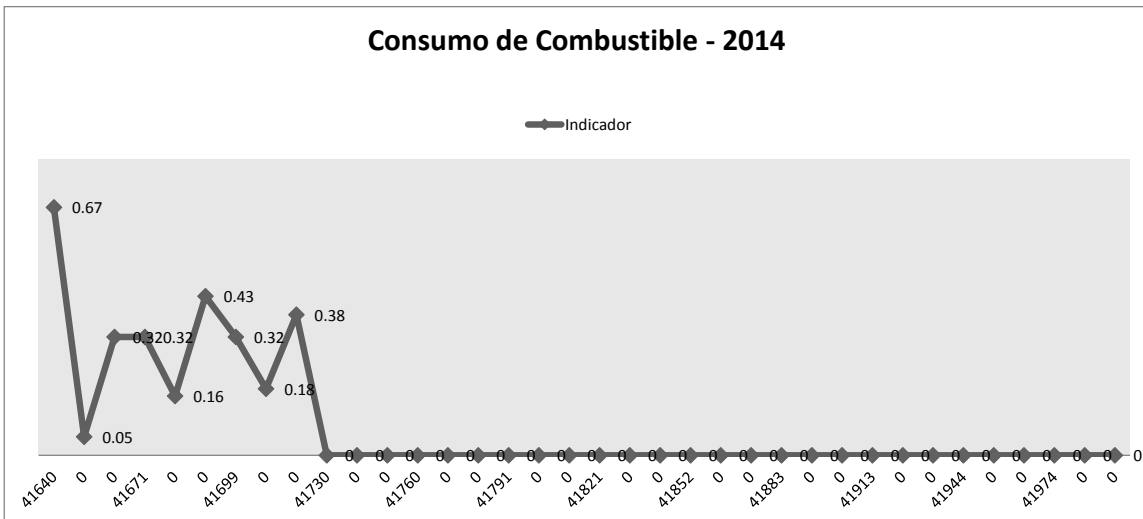
<b>MES</b>	<b>N° DE PERSONAS</b>	<b>TONERS Y TINTAS</b>		<b>Indicador Unidad de cartuchos / Número de personas</b>
		<b>Unid</b>	<b>S/.</b>	
<b>ENERO</b>	523	11	4,344.23	0.02
<b>FEBRERO</b>	529	8	4,091.85	0.02
<b>MARZO</b>	525	11	3,172.81	0.02
<b>ABRIL</b>	543	3	1,472.51	0.01
<b>MAYO</b>	543	18	3,592.27	0.03
<b>JUNIO</b>	545	3	2,275.42	0.01
<b>JULIO</b>				
<b>AGOSTO</b>				
<b>SEPTIEMBRE</b>				
<b>OCTUBRE</b>				
<b>NOVIEMBRE</b>				
<b>DICIEMBRE</b>				
<b>TOTAL</b>		<b>30</b>	<b>11,608.88</b>	
<b>Promedio</b>	<b>526</b>	<b>10</b>	<b>3,869.63</b>	<b>0.018333333</b>

**CONSUMO DE COMBUSTIBLE - 2014**

Sede Principal, Oficinas Desconcentradas y Centros de Atención a Usuarios

Mes	Nº de Vehículos	Tipo de Combustible	Recorrido en KM	Importe \$/.	Indicador Importe pagado/ recorrido de
ene-14	2	Gasolina 90	1,885	1,279.39	0.67
		GNV		110.77	0.05
	10	Diesel	6,425	2,069.68	0.32
feb-14	2	Gasolina 90	1,571	504.00	0.32
		GNV		266.16	0.16
	10	Diesel	9,009	3,937.00	0.43
mar-14	2	Gasolina 90	2,124	690.39	0.32
		GNV		389.22	0.18
	10	Diesel	16,982	6,486.80	0.38
abr-14	2	Gasolina 90	1,909	626.79	0.33
		GNV		320.31	0.17
	10	Diesel	12,190	5,022.55	0.41
may-14	2	Gasolina 90	2,420	634.42	0.26
		GNV		309.70	0.13
	10	Diesel	16,636	7,251.58	0.43
jun-14	2	Gasolina 90	1,912	677.00	0.35
		GNV		291.08	0.15
	10	Diesel	19,653	8,313.00	0.42
jul-14		Gasolina 90			
		GNV			
		Diesel			
ago-14		Gasolina 90			
		GNV			
		Diesel			
sep-14		Gasolina 90			
		GNV			
		Diesel			
oct-14		Gasolina 90			
		GNV			
		Diesel			
nov-14		Gasolina 90			
		GNV			
		Diesel			
dic-14		Gasolina 90			
		GNV			
		Diesel			
<b>Promedio</b>			<b>7,726</b>	<b>3,265</b>	<b>0.46</b>

**Consumo de Combustible - 2014**



**CONSUMO DE TELEFONIA FIJA - 2014**

SEDE CENTRAL Y CENTROS DE ATENCION A USUARIOS DE LIMA Y PROVINCIA

<b>Mes</b>	<b>Nº de Trabajadores</b>	<b>Importe S/.</b>	<b>Consumo por trabajador</b>
ene-14	523	7,054.38	13.49
feb-14	529	7,158.70	13.53
mar-14	525	7,066.15	13.46
abr-14	545	7,202.15	13.21
may-14	545	7,073.90	12.98
jun-14	545	7,013.96	12.87
jul-14			
ago-14			
sep-14			
oct-14			
nov-14			
dic-14			
<b>Promedio</b>	<b>535</b>	<b>3,547.44</b>	<b>13.26</b>

\* se hicieron ajustes de tarifa en la telefonía de provincia, telefonía hizo descuentos.

**CONSUMO DE TELEFONIA MOVIL - 2014**

**Sede Principal, Oficinas Desconcentradas y Centros  
de Atención a Usuarios**

<b>Mes</b>	<b>Nº de Equipos</b>	<b>Importe S/.</b>	<b>Consumo por trabajador S/.</b>
ene-14	158	14,457.33	91.50
feb-14	158	14,136.99	89.47
mar-14	173	14,069.25	81.33
abr-14	173	15,959.44	92.25
may-14	173	15,939.76	92.14
jun-14	177	16,226.34	91.67
jul-14			
ago-14			
sep-14			
oct-14			
nov-14			
dic-14			
<b>Promedio</b>	<b>169</b>	<b>15,131.52</b>	<b>89.73</b>