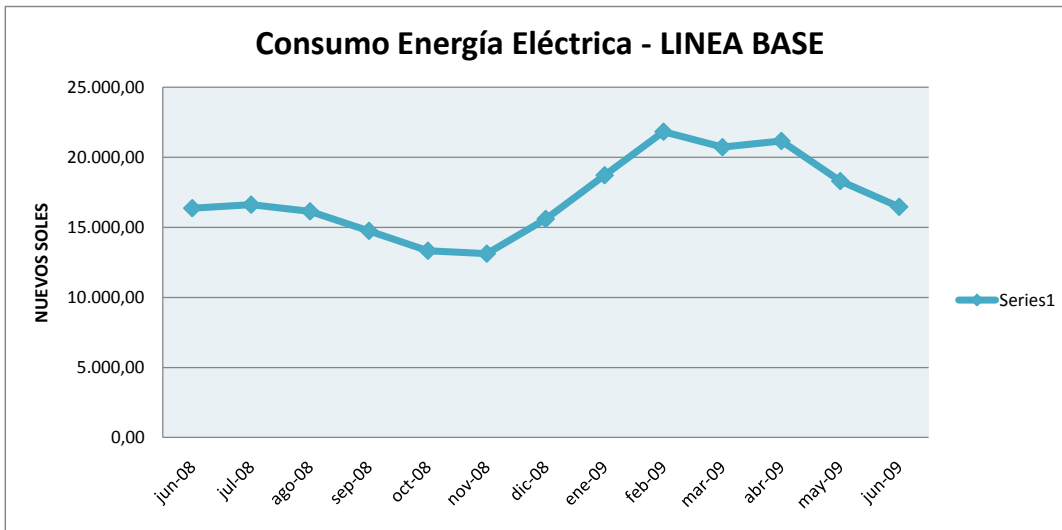


## CONSUMO DE ENERGIA ELECTRICA - LINEA BASE

SEDE CENTRAL Sumistro N° 1296389

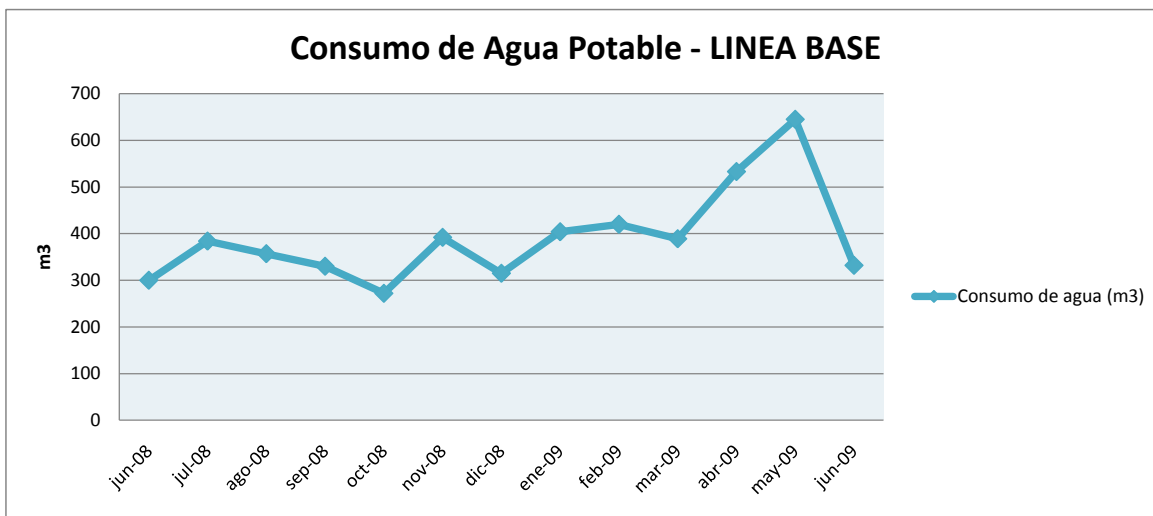
Mes	N° de Trabajadores	Importe S/.	Consumo de Energía activa (KW.h)			Indicador Kw.h de energía eléctrica consumida/ Número de personas
			Hora punta (Kwh)	Fuera de punta (Kwh)	Total (Kwh)	
jun-08	154	16.371,20	5.897,30	24.850,50	30.747,80	199,66
jul-08	160	16.621,20	5.961,30	25.119,80	31.081,10	194,26
ago-08	172	16.145,70	6.019,90	25.373,90	31.393,80	182,52
sep-08	199	14.750,34	6.086,10	25.644,60	31.730,70	159,45
oct-08	223	13.329,80	6.148,00	25.907,90	32.055,90	143,75
nov-08	233	13.121,20	6.211,30	26.188,20	32.399,50	139,05
dic-08	236	15.601,76	6.285,80	26.508,60	32.794,40	138,96
ene-09	231	18.722,50	6.367,40	26.889,50	33.256,90	143,97
feb-09	235	21.837,20	6.459,10	27.342,10	33.801,20	143,83
mar-09	218	20.730,20	6.535,30	27.736,50	34.271,80	157,21
abr-09	205	21.172,20	6.612,10	28.141,50	34.753,60	169,53
may-09	210	18.306,90	6.150,30	26.445,40	32.595,70	155,22
jun-09	205	16.468,00	6.731,60	28.706,90	35.438,50	172,87
<b>Promedio</b>	<b>206</b>	<b>17.167,55</b>	<b>6.266,58</b>	<b>26.527,34</b>	<b>32.793,92</b>	<b>161,56</b>



**CONSUMO DE AGUA POTABLE - LINEA BASE**

SEDE CENTRAL Suministro N° 2913870-8

Mes	N° de Trabajadores	Consumo de agua (m <sup>3</sup> )	Importe S/.	Indice de consumo de agua (m <sup>3</sup> / número de personas)
jun-08	154	300	835,00	1,95
jul-08	160	384	1.064,00	2,40
ago-08	172	357	1.016,00	2,08
sep-08	199	330	952,00	1,66
oct-08	223	272	791,00	1,22
nov-08	233	392	1.253,00	1,68
dic-08	236	315	1.008,00	1,33
ene-09	231	404	1.309,01	1,75
feb-09	235	420	1.342,00	1,79
mar-09	218	389	1.243,50	1,78
abr-09	205	533	1.702,00	2,60
may-09	210	645	2.058,50	3,07
jun-09	205	332	1.067,00	1,62
<b>Promedio</b>	<b>206</b>	<b>390</b>	<b>1.203,15</b>	<b>1,92</b>



**CONSUMO DE PAPEL BOND, OTROS PAPELES Y SOBRES - LINEA BASE**

**SEDE CENTRAL Y CENTROS DE ATENCION A USUARIOS DE LIMA**

MES	N° DE PERSONAS	PAPEL BOND (A)		OTROS PAPELES Y SOBRES (B)		TOTAL (A + B)		Indicador Kg. de papel consumido / Número de personas
		KILOS	S/.	KILOS	S/.	KILOS	S/.	
ene-08	191	1.287,00	5.452,43	0,33	146,00	1.287,33	5.598,43	6,74
feb-08	194	1.352,00	5.727,80	0,72	596,44	1.352,72	6.324,24	6,97
mar-08	184	884,00	3.745,10	0,08	79,70	884,08	3.824,80	4,80
abr-08	191	982,80	4.163,67	0,75	126,80	983,55	4.290,47	5,15
may-08	198	1.014,00	4.295,85	0,53	398,55	1.014,53	4.694,40	5,12
jun-08	199	884,00	3.745,10	2,00	514,62	886,00	4.259,72	4,45
jul-08	207	1.047,80	4.439,05	1,39	297,88	1.049,19	4.736,93	5,07
ago-08	219	585,00	2.478,36	0,28	53,16	585,28	2.531,52	2,67
sep-08	243	637,00	2.698,66	1,57	358,28	638,57	3.056,94	2,63
oct-08	272	1.196,00	5.066,90	1,47	250,83	1.197,47	5.317,73	4,40
nov-08	283	1.310,40	5.551,56	0,17	233,10	1.310,57	5.784,66	4,63
dic-08	285	1.757,60	7.446,14	1,64	622,25	1.759,24	8.068,39	6,17
ene-09	274	2.061,80	8.734,89	3,82	607,58	2.065,62	9.342,47	7,54
feb-09	277	1.297,40	5.496,49	1,19	183,15	1.298,59	5.679,64	4,69
mar-09	257	442,00	1.872,55	0,90	161,24	442,90	2.033,79	1,72
abr-09	245	1.583,40	6.708,14	1,11	183,76	1.584,51	6.891,90	6,47
may-09	250	1.879,80	7.963,85	1,68	288,88	1.881,48	8.252,73	7,53
jun-09	246	969,80	4.108,59	1,38	223,00	971,18	4.331,59	3,95
<b>Promedio</b>	<b>234</b>	<b>1.176,21</b>	<b>4.983,06</b>	<b>1,17</b>	<b>295,85</b>	<b>1.177,38</b>	<b>5.278,91</b>	<b>5,04</b>

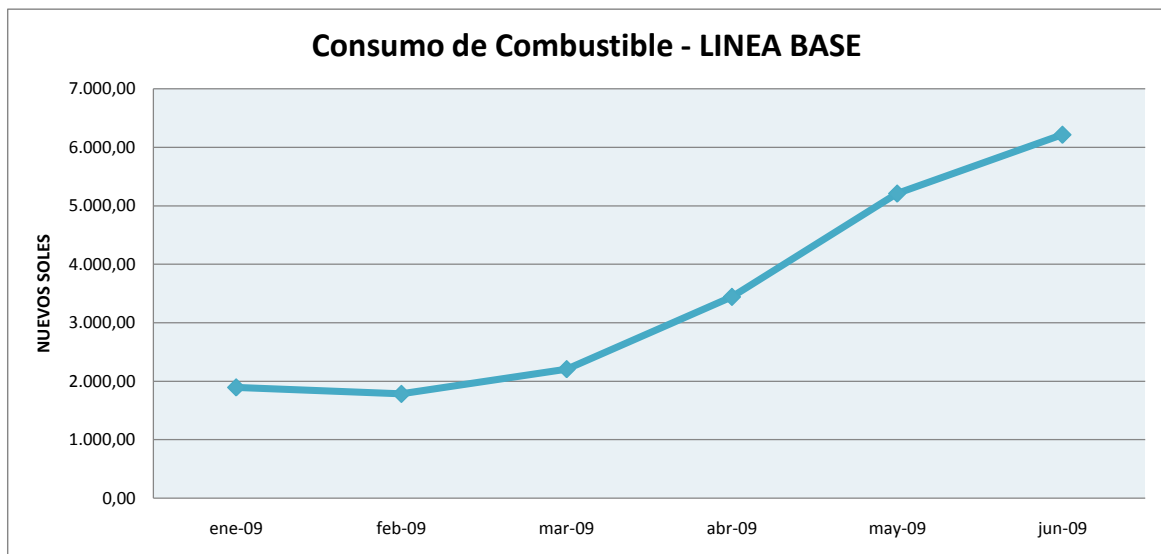
**CONSUMO DE TINTAS Y TONERS - LINEA BASE**SEDE CENTRAL, CENTROS DE ATENCION A USUARIOS DE LIMA Y OFICINAS  
DESCONCENTRADAS

MES	N° DE PERSONAS	TONERS Y TINTAS		Indicador Unidad de cartuchos / Número de personas
		Unid	S/.	
ene-08	201	12	1.763,14	0,06
feb-08	218	8	5.199,00	0,04
mar-08	208	11	5.376,34	0,05
abr-08	215	7	6.899,68	0,03
may-08	222	4	1.281,45	0,02
jun-08	223	15	10.454,18	0,07
jul-08	231	7	5.104,15	0,03
ago-08	243	9	5.070,03	0,04
sep-08	267	15	1.609,76	0,06
oct-08	296	3	3.150,67	0,01
nov-08	307	21	12.679,45	0,07
dic-08	309	35	10.300,98	0,11
ene-09	319	12	9.091,46	0,04
feb-09	322	18	6.360,13	0,06
mar-09	302	27	7.977,19	0,09
abr-09	290	13	6.682,76	0,04
may-09	295	20	5.410,41	0,07
jun-09	291	16	5.900,18	0,05
<b>Promedio</b>	<b>264</b>	<b>14</b>	<b>6.128,39</b>	<b>0,05</b>

## CONSUMO DE COMBUSTIBLE - LINEA BASE

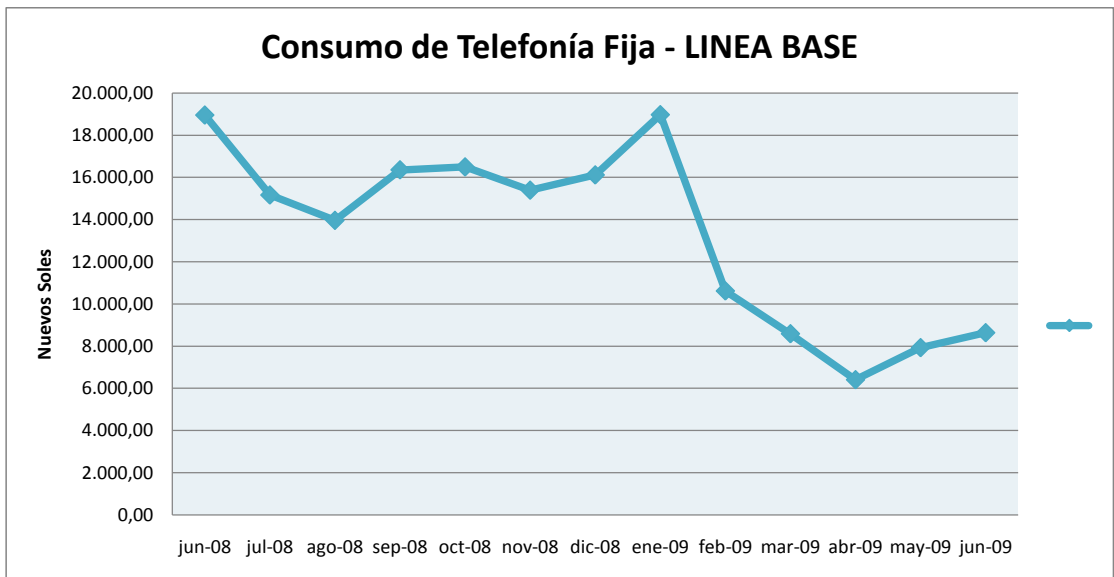
Sede Principal, Oficinas Desconcentradas y Centros de Atención a Usuarios

Mes	Nº de Vehículos	Recorrido en KM	Importe S/.	Indicador Importe pagado/ Número de vehículos
ene-09	3	2.972	1.894,00	631,33
feb-09	3	3.717	1.782,66	594,22
mar-09	4	4.723	2.206,69	551,67
abr-09	11	11.413	3.443,05	313,00
may-09	11	21.287	5.210,77	473,71
jun-09	11	23.132	6.217,64	565,24
<b>Promedio</b>	<b>7</b>	<b>11.207</b>	<b>3.459,14</b>	<b>521,53</b>



**CONSUMO DE TELEFONIA FIJA - LINEA BASE**  
SEDE CENTRAL Y CENTROS DE ATENCION A USUARIOS DE LIMA

Mes	Nº de Trabajadores	Importe S/.	Consumo por trabajador S/.
jun-08	199	18.953,00	95,24
jul-08	207	15.162,45	73,25
ago-08	219	13.959,54	63,74
sep-08	243	16.355,32	67,31
oct-08	272	16.494,07	60,64
nov-08	283	15.391,63	54,39
dic-08	285	16.114,54	56,54
ene-09	274	18.970,87	69,24
feb-09	277	10.614,00	38,32
mar-09	257	8.582,85	33,40
abr-09	245	6.402,60	26,13
may-09	250	7.923,09	31,69
jun-09	246	8.632,83	35,09
<b>Promedio</b>	<b>251</b>	<b>13.350,52</b>	<b>54,23</b>



### CONSUMO DE TELEFONIA MOVIL - LINEA BASE

Sede Principal, Oficinas Desconcentradas y Centros de Atención a Usuarios

Mes	Nº de Trabajadores	Importe S/.	Consumo por trabajador S/.
jun-08	14	1.816,29	129,74
jul-08	14	5.415,19	386,80
ago-08	14	2.540,14	181,44
sep-08	14	5.083,11	363,08
oct-08	14	1.835,05	131,08
nov-08	14	4.076,76	291,20
dic-08	14	3.464,62	247,47
ene-09	14	1.684,15	120,30
feb-09	43	3.308,82	76,95
mar-09	43	3.308,82	76,95
abr-09	43	3.308,82	76,95
may-09	43	3.308,82	76,95
jun-09	43	3.796,16	88,28
<b>Promedio</b>	<b>25</b>	<b>3.303,60</b>	<b>172,86</b>

