

CONSUMO DE AGUA POTABLE - 2013
SEDE CENTRAL Suministro Nº 2913870-8

Mes	Nº de Trabajadores	Consumo (m³)	Importe S/.	Indice de consumo de agua (m³/ número de personas)
ene-13	246	423	1742.78	1.72
feb-13	254	806	3315.53	3.17
mar-13	253	1036	4280.08	4.09
abr-13	256	1132	4807.83	4.42
may-13	261	314	1337.79	1.20
jun-13	259	272	1159.62	1.05
jul-13	263	260	1,108.72	0.99
ago-13	261	249	1,062.06	0.95
sep-13	268	262	1,117.20	0.98
oct-13				
nov-13				
dic-13				
Promedio	387	792	3,321.94	3.10

CONSUMO DE AGUA POTABLE - 2013
SEDE JAVIER PRADO Suministro Nº 2595445-4

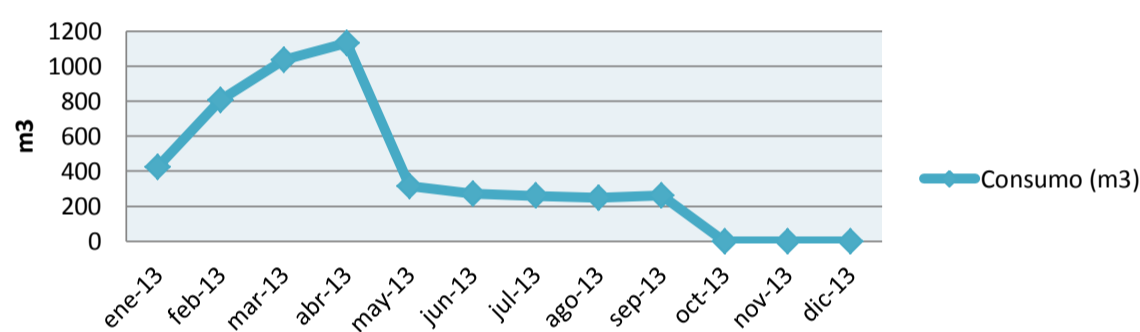
Mes	Nº de Trabajadores	Consumo (m³)	Importe S/.	Indice de consumo de agua (m³/ número de personas)
ene-13	78	115	848.47	1.47
feb-13	81	127	936.40	1.57
mar-13	82	105	775.19	1.28
abr-13	82	96	735.79	1.17
may-13	79	98	747.72	1.24
jun-13	85	98	747.72	1.15
jul-13	84	114	871.00	1.36
ago-13	84	110	838.57	1.31
sep-13	87	149	1,135.51	1.71
oct-13				
nov-13				
dic-13				
Promedio	124	169	1,272.73	2.04

CONSUMO DE AGUA POTABLE - 2013

SEDE Los Olivos Suministro Nº 5174770-7
SEDE SJM Suministro Nº 2634067-9
SEDE Callao Suministro Nº 2029061

Centros de Orientaciones	Mes	Nº de Trabajadores	Consumo (m³)	Importe S/.	Indice de consumo de agua (m³/ número de personas)
Los Olivos	ene-13	4	6	45.00	1.50
SJM *		2	-	20.00	-
Callao		3	7	36.50	2.33
SJL		3	6	38.00	2.00
Los Olivos	feb-13	4	7	46.00	1.75
SJM *		2	-	20.00	-
Callao		3	6	35.00	2.00
SJL		3	7	40.00	2.33
Los Olivos	mar-13	4	6	45.00	1.50
SJM *		1	-	20.00	-
Callao		3	6	35.00	2.00
SJL		3	6	38.00	2.00
Los Olivos	abr-13	4	7	48.00	1.75
SJM *		3	-	20.00	-
Callao		3	7	37.00	2.33
SJL		2	7	40.00	3.50
Los Olivos	may-13	4	7	48.00	1.75
SJM *		3	-	20.00	-
Callao		3	7	38.00	2.33
SJL		2	6	38.00	3.00
Los Olivos	jun-13	4	6	45.00	1.50
SJM *		1	-	20.00	-
Callao		2	7	37.00	3.50
SJL		2	6	38.00	3.00
Los Olivos	jul-13	4	6	45.00	1.50
SJM *		2	-	-	-
Callao		3	7	36.00	2.33
SJL		3	6	37.00	2.00
Los Olivos	ago-13	4	6	44.00	1.50
SJM *		3	-	-	-
Callao		4	6	35.00	1.50
SJL		3	6	38.00	2.00
Los Olivos	sep-13	4	6	45.00	1.50
SJM *		3	-	-	-
Callao		5	7	37.00	1.40
SJL		3	7	39.00	2.33
Los Olivos	oct-13				
SJM *			-		-
Callao					
SJL					
Los Olivos	nov-13				
SJM *			-		-
Callao					
SJL					
Los Olivos	dic-13				
SJM *					-
Callao					
SJL					

Consumo de Agua Potable - 2013



(*) En el caso de SJM, hay un convenio firmado entre propietario y el Osiptel, por un cargo fijo mensual.

CONSUMO DE ENERGIA ELECTRICA - 2013

SEDE CENTRAL Sumistro N° 1296389

Mes	N° de Trabajadores	Importe S/.	Consumo de Energía activa (KW.h)			Indicador Kw.h de energía eléctrica consumida/ Número de personas
			Hora punta (Kwh)	Fuera de punta (Kwh)	Total (Kwh)	
ene-13	246	17,744.60	9,498.80	41,791.60	51,290.40	208.50
feb-13	254	20,188.20	9,581.80	42,196.40	51,778.20	203.85
mar-13	253	20,718.40	9,662.00	42,594.90	52,256.90	206.55
abr-13	256	18,953.80	9,732.90	42,942.20	52,675.10	205.76
may-13	261	17,491.80	9,800.00	43,260.80	53,060.80	203.30
jun-13	259	18,614.00	9,867.20	43,563.40	53,430.60	206.30
jul-13	263	18,071.70	9,932.10	43,843.30	53,775.40	204.47
ago-13	261	17,949.50	10,000.00	44,140.10	54,140.10	207.43
sep-13	268	17,332.60	10,068.00	44,446.20	54,514.20	203.41
oct-13						
nov-13						
dic-13						
Promedio	387	27,844.10	14,690.47	64,796.48	79,486.95	308.26

CONSUMO DE ENERGIA ELECTRICA - 2013

SEDE JAVIER PRADO Sumistro N° 426070

Mes	N° de Trabajadores	Importe S/.	Consumo de Energía activa (KW.h)			Indicador Kw.h de energía eléctrica consumida/ Número de personas
			Hora punta (Kwh)	Fuera de punta (Kwh)	Total (Kwh)	
ene-13	78	4,095.70	553.36	2,796.23	3,349.59	42.94
feb-13	81	4,695.90	595.95	3,003.08	3,599.03	44.43
mar-13	82	4,689.50	636.84	3,207.75	3,844.59	46.89
abr-13	82	4,334.50	674.65	3,379.48	4,054.13	49.44
may-13	79	3,889.60	707.85	3,524.44	4,232.29	53.57
jun-13	85	3,636.30	737.74	3,648.23	4,385.97	51.60
jul-13	84	3,542.20	766.39	3,771.92	4,538.31	54.03
ago-13	84	3,468.40	795.81	3,898.40	4,694.21	55.88
sep-13	87	3,445.70	827.29	4,030.65	4,857.94	55.84
oct-13						
nov-13						
dic-13						
Promedio	124	5,966.30	1,049.31	5,210.03	6,259.34	75.77

CONSUMO DE ENERGIA ELECTRICA - 2013

SEDE SJL Sumistro N° 0126598

SEDE Los Olivos Numero de Cliente N° 1796385

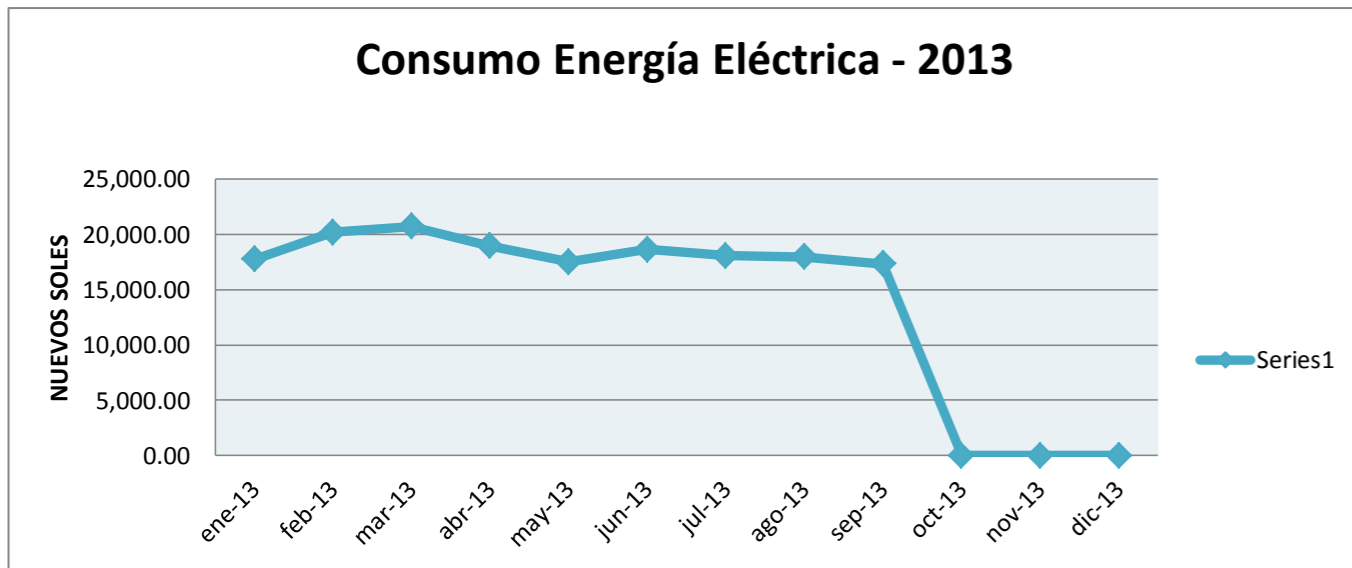
SEDE SJM Sumistro N° 234753

SEDE Callao Numero de Cliente N° 0110398

Centros de Orientaciones	Mes	N° de Trabajadores	Importe S/.	Consumo de Energía Eléctrica			Indicador Kw.h de energía eléctrica consumida/ Número de personas
				Lectura Actual	Lectura Anterior	Total Lectura	
Los Olivos		4	165.00	30,846	30,326	520	130.00
SJM *	ene-13	2	30.00	-	-	-	-
Callao		3	145.00	32,789	32,437	352	117.33
SJL		3	122.50	21,839	21,452	387	129.00
Los Olivos	feb-13	4	168.00	31,416	30,846	570	142.50
SJM *		2	30.00	-	-	-	-
Callao		3	136.20	33,150	32,789	361	120.33
SJL		3	120.80	22,249	21,839	410	136.67
Los Olivos	mar-13	4	170.00	32,046	31,416	630	157.50
SJM *		1	30.00	-	-	-	-
Callao		3	137.50	33,521	33,150	371	123.67
SJL		3	128.90	22,689	22,249	440	146.67
Los Olivos	abr-13	4	157.00	32,716	32,046	670	167.50
SJM *		3	30.00	-	-	-	-
Callao		3	137.00	33,912	33,521	391	130.33
SJL		2	130.00	23,149	22,689	460	230.00
Los Olivos	may-13	4	164.00	33,436	32,716	720	180.00
SJM *		3	30.00	-	-	-	-
Callao		3	125.00	34,323	33,912	411	137.00
SJL		2	132.00	23,634	23,149	485	242.50
Los Olivos	jun-13	4	165.00	34,206	33,436	770	192.50
SJM *		1	30.00	-	-	-	-
Callao		2	130.00	34,744	34,323	421	210.50
SJL		2	150.00	24,139	23,634	505	252.50
Los Olivos	jul-13	4	158.00	35,016	34,206	810	202.50
SJM *		2	30.00	-	-	-	-
Callao		3	137.00	35,185	34,744	441	147.00
SJL		3	131.50	24,669	24,139	530	176.67
Los Olivos	ago-13	4	160.00	35,866	35,016	850	212.50
SJM *		3	30.00	-	-	-	-
Callao		4	135.00	35,635	35,185	450	112.50
SJL		3	133.00	25,229	24,669	560	186.67
Los Olivos	sep-13	4	170.00	36,776	35,866	910	227.50
SJM *		3	30.00	-	-	-	-
Callao		5	136.10	36,095	35,635	460	92.00
SJL		3	118.00	25,809	25,229	580	193.33
Los Olivos	oct-13						
SJM *			30.00	-	-	-	-
Callao							
SJL							
Los Olivos	nov-13						
SJM *			30.00	-	-	-	-
Callao							
SJL							
Los Olivos	dic-13						
SJM *			30.00	-	-	-	-
Callao							
SJL							

(*) En el caso de SJM, hay un convenio firmado entre propietario y el Ospitel, por un cargo fijo mensual.

Consumo Energía Eléctrica - 2013



CONSUMO DE PAPEL BOND, OTROS PAPELES Y SOBRES - 2013

SEDE CENTRAL Y CENTROS DE ATENCION A USUARIOS DE LIMA

MESES	Nº de Personas	PAPEL BOND (A)		SOBRES (B)		A + B		Indicador Kg. de papel consumido / Número de personas
		Total Kg.	Total S/.	Total Kg.	Total S/.	Total Kg.	Total S/.	
ENERO	336	1032.20	3970.00	17.78	179.18	1049.98	4149.18	3.12
FEBRERO	347	691.60	2681.28	15.40	154.00	707.00	2835.28	2.04
MARZO	346	1331.20	5237.76	9.34	89.95	1340.54	5327.71	3.87
ABRIL	350	1258.40	4961.00	7.53	166.44	1265.93	5127.44	3.62
MAYO	352	1302.60	5160.30	38.65	704.85	1341.25	5865.15	3.81
JUNIO	354	1474.20	5618.97	7.10	58.50	1481.30	5677.47	4.18
JULIO	359	1287.00	4900.50	12.48	98.84	1299.48	4999.34	3.62
AGOSTO	359	1362.40	5187.60	17.62	140.78	1380.02	5328.38	3.84
SEPTIEMBRE	370	1331.20	5053.44	22.32	177.12	1353.52	5230.56	3.66
OCTUBRE								
NOVIEMBRE								
DICIEMBRE								
TOTALES	3173	11070.80	42770.85	148.22	1769.66	11219.02	44540.51	
PROMEDIO	352.56	922.57	3564.24	12.35	147.47	934.92	3711.71	3.53

CONSUMO DE TINTAS Y TONERS - 2013				
SEDE CENTRAL, CENTROS DE ATENCION A USUARIOS DE LIMA Y OFICINAS DESCONCENTRADAS				
MES	N° DE PERSONAS	TONERS Y TINTAS		Indicador Unidad de cartuchos / Número de personas
		Unid	S/.	
ENERO	474	20	6,940.89	0.04
FEBRERO	490	19	7,228.35	0.04
MARZO	489	30	10,475.43	0.06
ABRIL	494	23	10,151.27	0.05
MAYO	496	29	11,581.52	0.06
JUNIO	497	15	8,215.49	0.03
JULIO	509	19	7,720.05	0.04
AGOSTO	510	14	6,829.29	0.03
SEPTIEMBRE	521	26	10,769.01	0.05
OCTUBRE				
NOVIEMBRE				
DICIEMBRE				
TOTAL	4,480	195	79,911.31	
Promedio	498	22	8,879.03	0.04

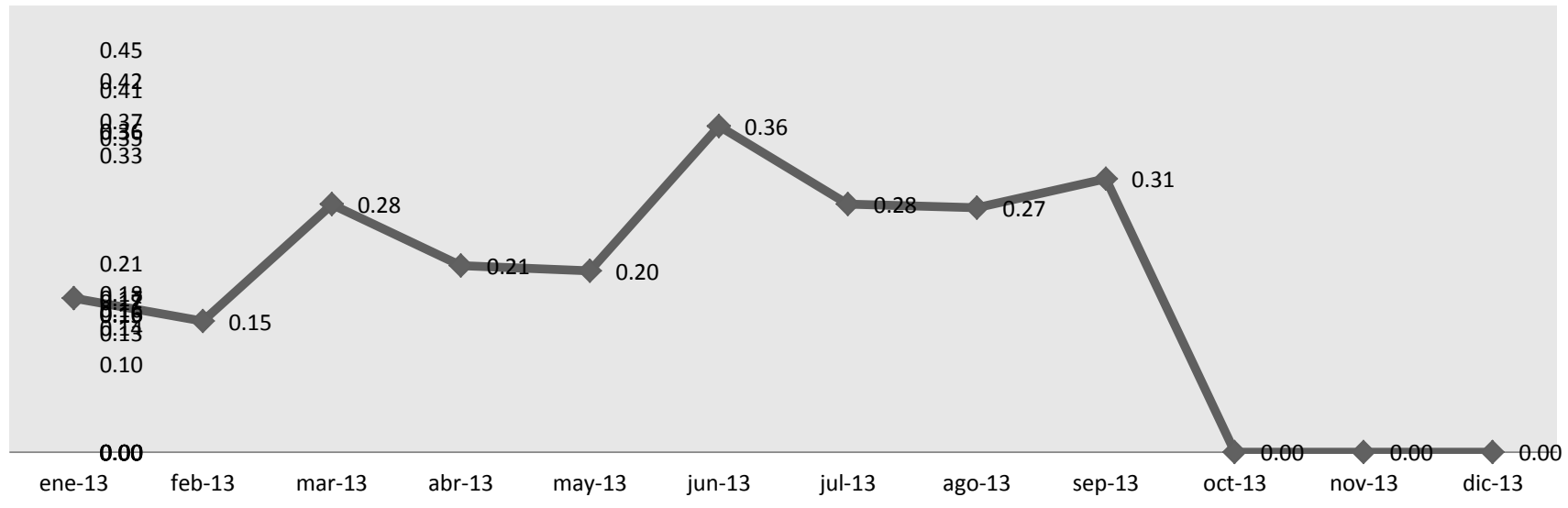
CONSUMO DE COMBUSTIBLE - 2013

Sede Principal, Oficinas Desconcentradas y Centros de Atención a Usuarios

Mes	Nº de Vehículos	Tipo de Combustible	Recorrido en KM	Importe S/.	Indicador Importe pagado/ recorrido de vehiculos
ene-13	2	Gasolina 90	3,076	529.99	0.17
		GNV		302.43	0.10
	10	Diesel	6,337	1,339.50	0.21
feb-13	2	Gasolina 90	2,059	301.47	0.15
		GNV		288.90	0.14
	10	Diesel	14,697	6,106.79	0.42
mar-13	2	Gasolina 90	1,896	525.55	0.28
		GNV		319.43	0.17
	10	Diesel	14,578	5,131.40	0.35
abr-13	2	Gasolina 90	2,103	438.67	0.21
		GNV		372.94	0.18
	10	Diesel	15,756	5,668.02	0.36
may-13	2	Gasolina 90	1,851	375.53	0.20
		GNV		287.82	0.16
	10	Diesel	14,569	5,915.37	0.41
jun-13	2	Gasolina 90	1,640	598.28	0.36
		GNV		255.38	0.16
	10	Diesel	10,925	3,631.96	0.33
jul-13	2	Gasolina 90	1,505	417.61	0.28
		GNV		232.23	0.15
	10	Diesel	25,157	9,042.99	0.36
ago-13	2	Gasolina 90	1,617	442.13	0.27
		GNV		217.03	0.13
	10	Diesel	19,102	7,082.13	0.37
sep-13	2	Gasolina 90	1,920	587.04	0.31
		GNV		308.11	0.16
	10	Diesel	18,889	8,507.45	0.45
oct-13	2	Gasolina 90			
		GNV			
	10	Diesel			
nov-13	2	Gasolina 90			
		GNV			
	10	Diesel			
dic-13	2	Gasolina 90			
		GNV			
	10	Diesel			
Promedio	12		26,280	6,580.68	0.76

Consumo de Combustible - 2013

Indicador

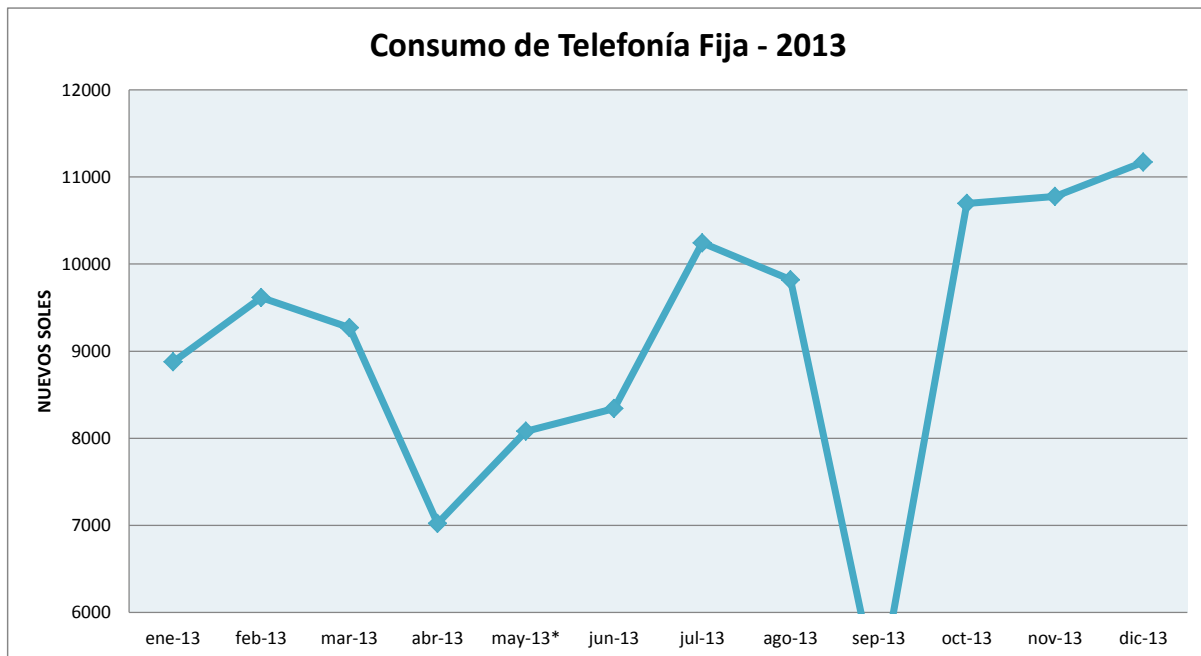


CONSUMO DE TELEFONIA FIJA - 2013

SEDE CENTRAL Y CENTROS DE ATENCION A USUARIOS DE LIMA Y PROVINCIA

Mes	Nº de Trabajadores	Importe S/.	Consumo por trabajador S/.
ene-13	246	7,350.29	29.88
feb-13	254	7,780.19	30.63
mar-13	253	7,376.89	29.16
abr-13	256	7,021.80	27.43
may-13*	261	495.37	1.90
jun-13	259	7,696.69	29.72
jul-13	263	6,988.02	26.57
ago-13	261	8,084.51	30.98
sep-13	268	8,773.07	32.74
oct-13			
nov-13			
dic-13			
Promedio	258	6,840.76	26.55

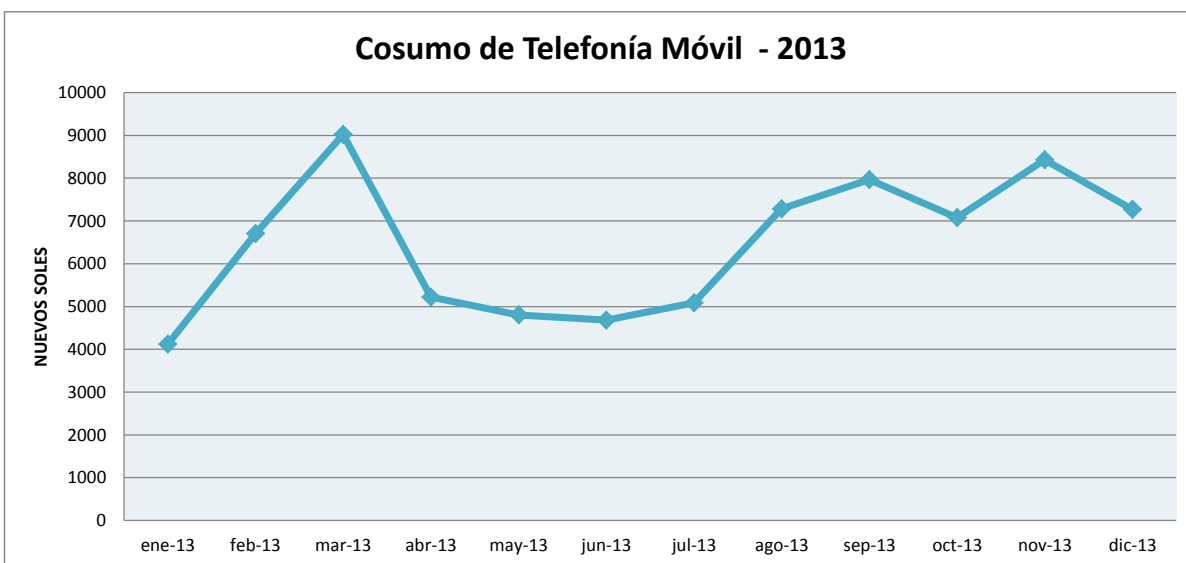
* se hicieron ajustes de tarifa en la telefonía de provincia, telefonica hizo descuentos.



CONSUMO DE TELEFONIA MOVIL - 2013

Sede Principal, Oficinas Desconcentradas y Centros de Atención a Usuarios

Mes	Nº de Equipos	Importe S/.	Consumo por trabajador S/.
ene-13	88	6,934.56	78.80
feb-13	88	6,688.46	76.01
mar-13	88	6,582.49	74.80
abr-13	88	6,601.49	75.02
may-13	93	8,544.06	91.87
jun-13	93	8,121.97	87.33
jul-13	93	8,025.79	86.30
ago-13	93	8,736.05	93.94
sep-13	93	8,109.07	87.19
oct-13			
nov-13			
dic-13			
Promedio	91	7,593.77	83.47



CONSUMO DE AGUA POTABLE - 2013

Sede Amazonas

Mes	Nº de Trabajadores	Consumo (m³)	Importe S/.	Indice de consumo de agua (m³/número de personas)
ene-13	6	3	5.30	0.50
feb-13	6	5	8.00	0.83
mar-13	6	4	6.60	0.67
abr-13	5	5	9.00	1.00
may-13	5	5	9.00	1.00
jun-13	6	4	7.00	0.67
jul-13	6	3	5.20	0.50
ago-13	6	4	6.70	0.67
sep-13	6	8	12.00	1.33
Promedio	6	5	7.64	0.80

CONSUMO DE AGUA POTABLE - 2013

Sede Apurimac

Mes	Nº de Trabajadores	Consumo (m³)	Importe S/.	Indice de consumo de agua (m³/número de personas)
ene-13	3	6	17.90	2.00
feb-13	3	9	23.90	3.00
mar-13	3	7	22.80	2.33
abr-13	6	6	20.80	1.00
may-13	6	7	23.90	1.17
jun-13	6	7	23.90	1.17
jul-13	6	6	20.80	1.00
ago-13	6	7	22.90	1.17
sep-13	6	7	24.00	1.17
Promedio	5	7	22.32	1.56

CONSUMO DE AGUA POTABLE - 2013

Sede Arequipa

Mes	Nº de Trabajadores	Consumo (m³)	Importe S/.	Indice de consumo de agua (m³/número de personas)
ene-13	6	26	69.60	4.33
feb-13	6	20	61.10	3.33
mar-13	7	23	65.30	3.29
abr-13	7	39	100.90	5.57
may-13	7	23	60.80	3.29
jun-13	7	25	34.20	3.57
jul-13	8	30	80.50	3.75
ago-13	8	28	71.40	3.50
sep-13	8	25	35.00	3.13
Promedio	7	27	64.31	3.75

CONSUMO DE AGUA POTABLE - 2013

Sede Ayacucho

Mes	Nº de Trabajadores	Consumo (m³)	Importe S/.	Indice de consumo de agua (m³/número de personas)
ene-13	6	*	20.00	3.33
feb-13	6	*	20.00	3.33
mar-13	6	*	20.00	3.33
abr-13	6	*	20.00	3.33
may-13	6	*	20.00	3.33
jun-13	6	*	20.00	3.33
jul-13	6	*	20.00	3.33
ago-13	6	*	20.00	3.33
sep-13	6	*	20.00	3.33
Promedio	6	0	20.00	3.33

(*) hay un convenio entre propietario y el Osiptel, por un cargo fijo mensual.

CONSUMO DE AGUA POTABLE - 2013

Sede Cajamarca

Mes	Nº de Trabajadores	Consumo (m³)	Importe S/.	Indice de consumo de agua (m³/número de personas)
ene-13	7	30	64.30	4.29
feb-13	7	25	55.20	3.57
mar-13	6	26	56.85	4.33
abr-13	3	22	52.40	7.33
may-13	3	25	55.50	8.33
jun-13	7	27	58.50	3.86
jul-13	7	20	51.10	2.86
ago-13	3	25	55.20	8.33
sep-13	7	25	55.20	3.57
Promedio	6	25	56.03	5.16

CONSUMO DE AGUA POTABLE - 2013

Sede Cerro de Pasco

Mes	Nº de Trabajadores	Consumo (m³)	Importe S/.	Indice de consumo de agua (m³/número de personas)
ene-13	6	13	33.60	2.17
feb-13	6	13	33.60	2.17
mar-13	6	13	33.60	2.17
abr-13	6	13	33.60	2.17
may-13	6	13	33.60	2.17
jun-13	6	13	33.60	2.17
jul-13	6	13	33.60	2.17
ago-13	6	13	33.60	2.17
sep-13	6	13	33.60	2.17
Promedio	6	13	33.60	2.17

CONSUMO DE AGUA POTABLE - 2013

Sede Lambayeque

Mes	Nº de Trabajadores	Consumo (m³)	Importe S/.	Indice de consumo de agua (m³/número de personas)
ene-13	5	16	51.40	3.20
feb-13	7	18	54.50	2.57
mar-13	6	20	59.10	3.33
abr-13	7	19	57.40	2.71
may-13	7	15	50.10	2.14
jun-13	6	18	55.00	3.00
jul-13	7	17	52.91	2.43
ago-13	3	16	51.40	5.33
sep-13	8	15	50.10	1.88
Promedio	6	17	53.55	2.96

CONSUMO DE AGUA POTABLE - 2013

Sede Ancash

Mes	Nº de Trabajadores	Consumo (m³)	Importe S/.	Indice de consumo de agua (m³/número de personas)
ene-13	6	11	30.60	1.83
feb-13	6	6	17.35	1.00
mar-13	6	6.5	18.55	1.00
abr-13	5	17	47.80	3.40
may-13	5	25	88.50	5.00
jun-13	5	13	37.10	5.00
jul-13	5	16	49.95	2.60
ago-13	5	10	26.60	3.20
sep-13	5	6	17.20	2.00
Promedio	5	12	37.07	2.78

CONSUMO DE AGUA POTABLE - 2013

Sede Cusco

Mes	Nº de Trabajadores	Consumo (m³)	Importe S/.	Indice de consumo de agua (m³/número de personas)
ene-13	7	4	15.40	0.57
feb-13	6	4	15.50	0.67
mar-13	6	4	15.50	0.67
abr-13	7	4	15.50	0.57
may-13	7	4	15.50	0.57
jun-13	7	4	15.50	0.57
jul-13	7	4	15.50	0.57
ago-13	7	4	15.50	0.57
sep-13	7	4	15.50	0.57
Promedio	7	4	15.49	0.59

CONSUMO DE AGUA POTABLE - 2013

Sede Huancavelica

Mes	Nº de Trabajadores	Consumo (m³)	Importe S/.	Indice de consumo de agua (m³/número de personas)
ene-13	5	*	50.00	10.00
feb-13	6	*	50.00	8.33
mar-13	6	*	50.00	8.33
abr-13	6	*	50.00	8.33
may-13	6	*	50.00	8.33
jun-13	6	*	50.00	8.33
jul-13	6	*	50.00	8.33
ago-13	6	*	50.00	8.33
sep-13	6	*	50.00	8.33
Promedio	6	0	50.00	8.52

(*) hay un convenio entre propietario y el Osiptel, por un cargo fijo mensual.

CONSUMO DE AGUA POTABLE - 2013

Sede Huancayo

Mes	Nº de Trabajadores	Consumo (m³)	Importe S/.	Indice de consumo de agua (m³/número de personas)
ene-13	7	30	48.60	4.29
feb-13	7	30	48.60	4.29
mar-13	7	30	48.60	4.29
abr-13	7	30	48.60	4.29
may-13	7	30	48.60	4.29
jun-13	7	30	48.60	4.29
jul-13	7	30	48.60	4.29
ago-13	7	30	48.60	4.29
sep-13	8	30	48.60	3.75
Promedio	7	30	48.60	4.23

CONSUMO DE AGUA POTABLE - 2013

Sede Huanuco

Mes	Nº de Trabajadores	Consumo (m³)	Importe S/.	Indice de consumo de agua (m³/número de personas)
ene-13	6	5	10.50	0.83
feb-13	6	6	12.30	1.00
mar-13	6	4	8.80	0.67
abr-13	6	4	8.80	0.67
may-13	6	6	12.30	1.00
jun-13	5	5	10.50	1.00
jul-13	6	6	12.30	1.00
ago-13	6	6	12.40	1.00
sep-13	6	6	12.30	1.00
Promedio	6	5	11.13	0.91

CONSUMO DE AGUA POTABLE - 2013

Sede Ica

Mes	Nº de Trabajadores	Consumo (m³)	Importe S/.	Indice de consumo de agua (m³/número de personas)
ene-13	7	28	63.20	4.00
feb-13	5	26	59.50	5.20
mar-13	7	21	45.00	3.00
abr-13	7	20	43.90	2.86
may-13	7	25	58.10	3.57
jun-13	7	26	60.00	3.71
jul-13	7	23	50.30	3.29
ago-13	7	28	63.00	4.00
sep-13	7	25	58.10	3.57
Promedio	7	25	55.68	3.69

CONSUMO DE AGUA POTABLE - 2013

Sede Loreto

Mes	Nº de Trabajadores	Consumo (m³)	Importe S/.	Indice de consumo de agua (m³/número de personas)
ene-13	4	*	50.00	12.50
feb-13	6	*	50.00	8.33
mar-13	6	*	50.00	8.33
abr-13	6	*	50.00	8.33
may-13	6	*	50.00	8.33
jun-13	5	*	50.00	10.00
jul-13	5	*	50.00	10.00
ago-13	5	*	50.00	10.00
sep-13	5	*	50.00	10.00
Promedio	5	0	50.00	9.54

(*) hay un convenio entre propietario y el Osiptel, por un cargo fijo mensual.

CONSUMO DE AGUA POTABLE - 2013

Sede Moquegua

Mes	Nº de Trabajadores	Consumo (m³)	Importe S/.	Indice de consumo de agua (m³/número de personas)
ene-13	5	19	88.40	3.80
feb-13	6	26	61.00	4.33
mar-13	6	22	74.30	3.67
abr-13	6	20	50.80	3.33
may-13	6	16	42.80	2.67
jun-13	5	14	37.70	2.80
jul-13	6	13	35.30	2.17
ago-13	6	15	40.30	2.50
sep-13	6	16	42.80	2.67
Promedio	6	18	52.60	3.10

CONSUMO DE AGUA POTABLE - 2013

Sede Piura

Mes	Nº de Trabajadores	Consumo (m³)	Importe S/.	Indice de consumo de agua (m³/número de personas)
ene-13	6	4	13.80	0.67
feb-13	7	5	16.70	0.71
mar-13	7	6	19.40	0.86
abr-13	7	4	13.80	0.57
may-13	7	6	19.50	0.86
jun-13	6	6	19.40	1.00
jul-13	6	18	53.05	3.00
ago-13	7	7	22.20	1.00
sep-13	7	7	22.20	1.00
Promedio	7	7	22.23	1.07

CONSUMO DE AGUA POTABLE - 2013

CONSUMO DE AGUA POTABLE - 2013

CONSUMO DE AGUA POTABLE - 2013

CONSUMO DE AGUA POTABLE - 2013

Sede Puno

Mes	Nº de Trabajadores	Consumo (m³)	Importe S/.	Indice de consumo de agua (m³/número de personas)
ene-13	5	11	25.39	2.20
feb-13	5	11	25.39	2.20
mar-13	6	13	26.80	2.17
abr-13	6	12	25.80	2.00
may-13	6	11	25.39	1.83
jun-13	5	13	27.00	2.60
jul-13	6	12	25.80	2.00
ago-13	6	30	63.48	5.00
sep-13	7	10	25.39	1.43
Promedio	6	14	30.05	2.38

Sede Tacna

Mes	Nº de Trabajadores	Consumo (m³)	Importe S/.	Indice de consumo de agua (m³/número de personas)
ene-13	6	7	20.20	1.17
feb-13	6	6	19.90	1.00
mar-13	6	6	19.90	1.00
abr-13	7	7	20.50	1.00
may-13	7	7	20.40	1.00
jun-13	7	6	20.00	0.86
jul-13	7	8	11.20	1.14
ago-13	7	9	12.40	1.29
sep-13	7	8	17.90	1.14
Promedio	7	7	18.04	1.07

Sede La Libertad

Mes	Nº de Trabajadores	Consumo (m³)	Importe S/.	Indice de consumo de agua (m³/número de personas)
ene-13	7	*	30.00	4.29
feb-13	7	*	30.00	4.29
mar-13	7	*	30.00	4.29
abr-13	7	*	30.00	4.29
may-13	7	*	30.00	4.29
jun-13	7	*	30.00	4.29
jul-13	8	*	30.00	3.75
ago-13	7	*	30.00	4.29
sep-13	7	*	30.00	4.29
Promedio	7	0	30.00	4.23

Sede Tumbes

Mes	Nº de Trabajadores	Consumo (m³)	Importe S/.	Indice de consumo de agua (m³/número de personas)
ene-13	5	*	50.00	10.00
feb-13	6	*	50.00	8.33
mar-13	6	*	50.00	8.33
abr-13	6	*	50.00	8.33
may-13	6	*	50.00	8.33
jun-13	6	*	50.00	8.33
jul-13	7	*	50.00	7.14
ago-13	7	*	50.00	7.14
sep-13	6	*	50.00	8.33
Promedio	6	0	50.00	8.25

(*) hay un convenio entre propietario y el Osiptel, por un cargo fijo mensual.

CONSUMO DE AGUA POTABLE - 2013

Sede Ucayali

Mes	Nº de Trabajadores	Consumo (m³)	Importe S/.	Indice de consumo de agua (m³/número de personas)
ene-13	6	*	35.00	5.83
feb-13	6	*	35.00	5.83
mar-13	6	*	35.00	5.83
abr-13	6	*	35.00	5.83
may-13	6	*	35.00	5.83
jun-13	6	*	35.00	5.83
jul-13	6	*	35.00	5.83
ago-13	6	*	35.00	5.83
sep-13	6	*	35.00	5.83
Promedio	6	0	35.00	5.83

(*) hay un convenio entre propietario y el Osiptel, por un cargo fijo mensual.

CONSUMO DE AGUA POTABLE - 2013

Sede Madre de Dios

Mes	Nº de Trabajadores	Consumo (m³)	Importe S/.	Indice de consumo de agua (m³/número de personas)
ene-13	6	*	30.00	5.00
feb-13	6	*	30.00	5.00
mar-13	6	*	30.00	5.00
abr-13	6	*	30.00	5.00
may-13	6	*	30.00	5.00
jun-13	6	*	30.00	5.00
jul-13	6	*	30.00	5.00
ago-13	6	*	30.00	5.00
sep-13	5	*	30.00	6.00
Promedio	6	0	30.00	5.11

(*) hay un convenio entre propietario y el Osiptel, por un cargo fijo mensual.

CONSUMO DE AGUA POTABLE - 2013

Sede San Martin

Mes	Nº de Trabajadores	Consumo (m³)	Importe S/.	Indice de consumo de agua (m³/número de personas)
ene-13	6	*	50.00	8.33
feb-13	6	*	50.00	8.33
mar-13	6	*	50.00	8.33
abr-13	6	*	50.00	8.33
may-13	6	*	50.00	8.33
jun-13	6	*	50.00	8.33
jul-13	6	*	50.00	8.33
ago-13	6	*	50.00	8.33
sep-13	7	*	50.00	7.14
Promedio	6	0	50.00	8.20

(*) hay un convenio entre propietario y el Osiptel, por un cargo fijo mensual.