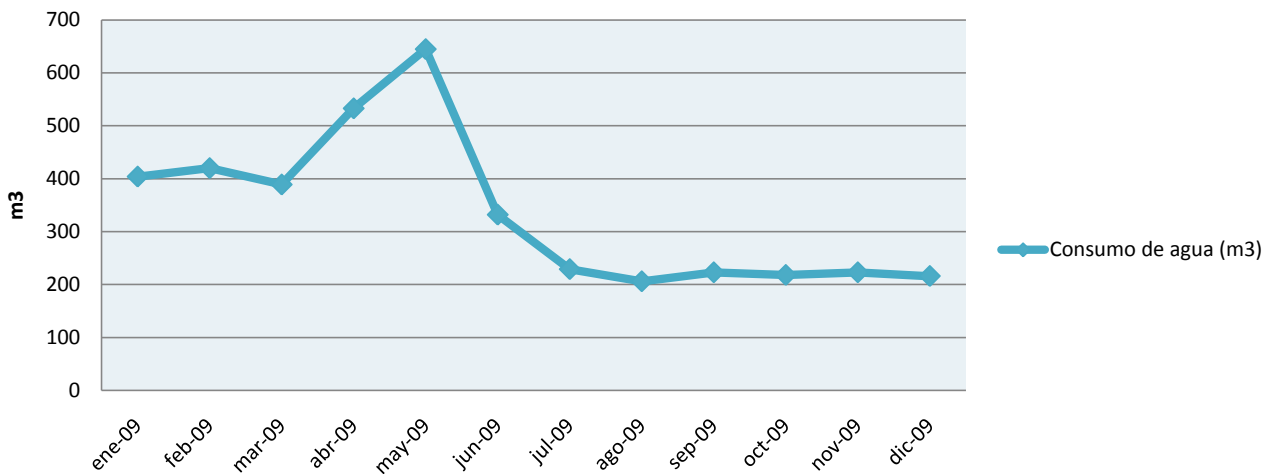


CONSUMO DE AGUA POTABLE - 2009

SEDE CENTRAL Suministro N° 2913870-8

Mes	N° de Trabajadores	Consumo de agua (m ³)	Importe S/.	Indice de consumo de agua (m ³ / número de personas)
ene-09	231	404	1.309,01	1,75
feb-09	235	420	1.342,00	1,79
mar-09	218	389	1.243,50	1,78
abr-09	205	533	1.702,00	2,60
may-09	210	645	2.058,50	3,07
jun-09	205	332	1.067,00	1,62
jul-09	214	229	736,50	1,07
ago-09	216	206	661,00	0,95
sep-09	220	223	715,00	1,01
oct-09	224	218	699,00	0,97
nov-09	227	223	715,50	0,98
dic-09	234	216	696,00	0,92
Promedio	220	337	1.078,75	1,54

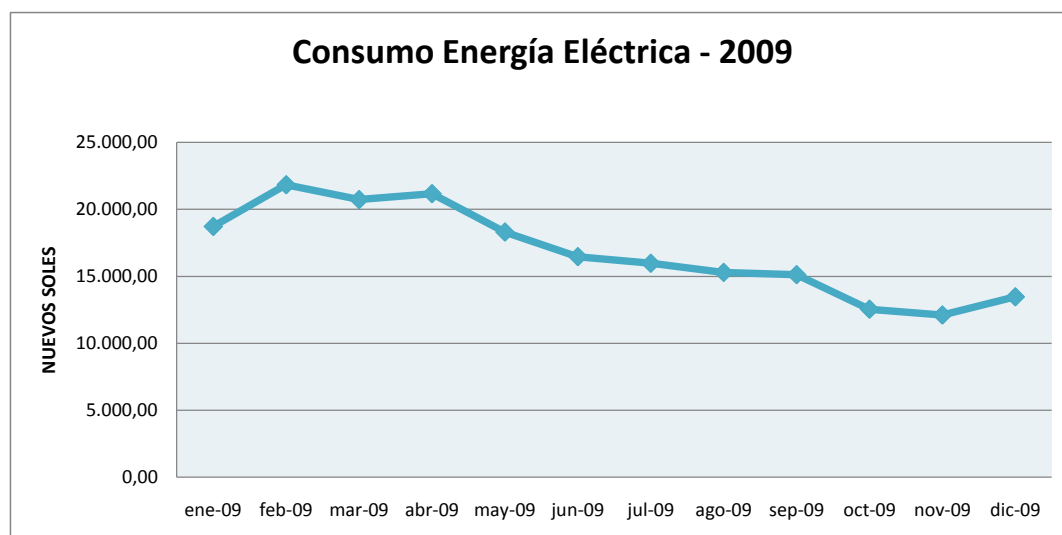
Consumo de Agua Potable - 2009



CONSUMO DE ENERGIA ELECTRICA - 2009

SEDE CENTRAL Sumistro N° 1296389

Mes	N° de Trabajadores	Importe S/.	Consumo de Energía activa (KW.h)			Indicador Kw.h de energía eléctrica consumida/ Número de personas
			Hora punta (Kwh)	Fuera de punta (Kwh)	Total (Kwh)	
ene-09	231	18.722,50	6.367,40	26.889,50	33.256,90	143,97
feb-09	235	21.837,20	6.459,10	27.342,10	33.801,20	143,83
mar-09	218	20.730,20	6.535,30	27.736,50	34.271,80	157,21
abr-09	205	21.172,20	6.612,10	28.141,50	34.753,60	169,53
may-09	210	18.306,90	6.150,30	26.445,40	32.595,70	155,22
jun-09	205	16.468,00	6.731,60	28.706,90	35.438,50	172,87
jul-09	214	15.973,10	6.786,20	28.953,90	35.740,10	167,01
ago-09	216	15.292,10	6.835,20	29.188,50	36.023,70	166,78
sep-09	220	15.123,30	6.898,80	29.455,50	36.354,30	165,25
oct-09	224	12.545,90	6.951,20	29.700,60	36.651,80	163,62
nov-09	227	12.109,00	7.012,40	29.976,50	36.988,90	162,95
dic-09	234	13.468,00	7.075,90	30.258,80	37.334,70	159,55
Promedio	220	16.812,37	6.701,29	28.566,31	35.267,60	160,65



CONSUMO DE PAPEL BOND, OTROS PAPELES Y SOBRES - 2009**SEDE CENTRAL Y CENTROS DE ATENCION A USUARIOS DE LIMA**

MES	N° DE PERSONAS	PAPEL BOND (A)		OTROS PAPELES Y SOBRES (B)		TOTAL (A + B)		Indicador Kg. de papel consumido / Número de personas
		KILOS	S/.	KILOS	S/.	KILOS	S/.	
ene-09	274	2.061,80	8.734,89	3,82	607,58	2.065,62	9.342,47	7,54
feb-09	277	1.297,40	5.496,49	1,19	183,15	1.298,59	5.679,64	4,69
mar-09	257	442,00	1.872,55	0,90	161,24	442,90	2.033,79	1,72
abr-09	245	1.583,40	6.708,14	1,11	183,76	1.584,51	6.891,90	6,47
may-09	250	1.879,80	7.963,85	1,68	288,88	1.881,48	8.252,73	7,53
jun-09	246	969,80	4.108,59	1,38	223,00	971,18	4.331,59	3,95
jul-09	256	660,40	2.797,78	0,51	91,53	660,91	2.889,31	2,58
ago-09	258	460,20	1.949,64	1,52	296,32	461,72	2.245,96	1,79
sep-09	266	1.019,20	4.317,84	2,37	388,63	1.021,57	4.706,47	3,84
oct-09	272	1.183,00	5.011,78	1,18	183,93	1.184,18	5.195,71	4,35
nov-09	277	306,80	1.299,75	1,43	243,35	308,23	1.543,10	1,11
dic-09	287	426,40	4.319,60	70,48	1.299,72	496,88	5.619,32	1,73
Promedio	264	1.024,18	4.548,41	7,30	345,92	1.031,48	4.894,33	3,94

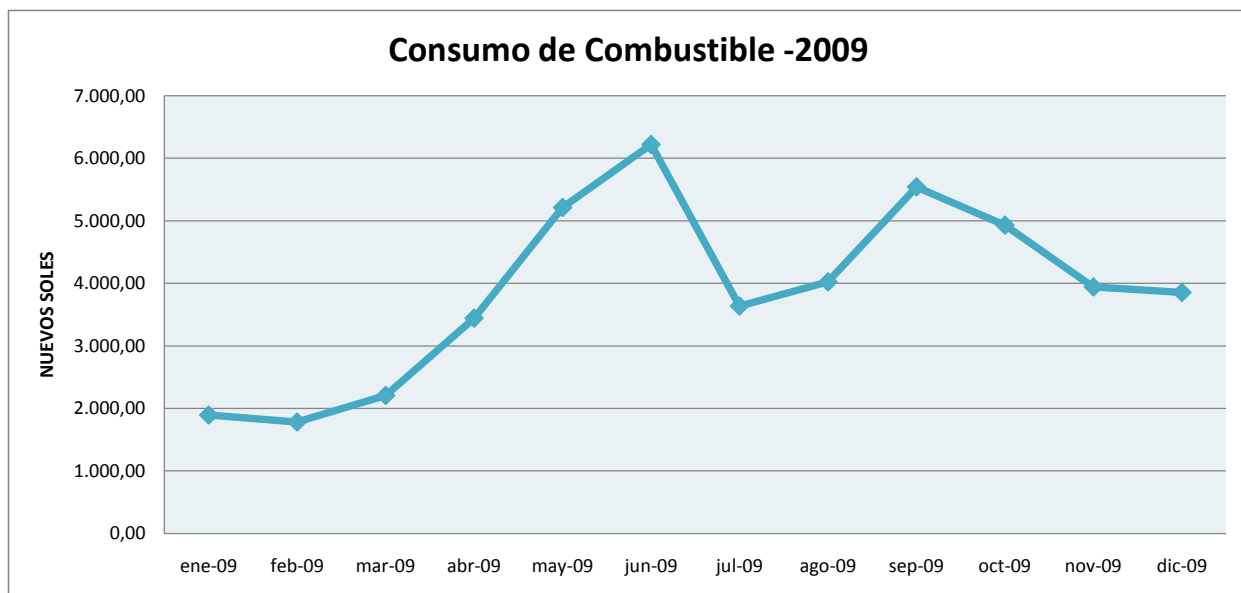
CONSUMO DE TINTAS Y TONERS - 2009SEDE CENTRAL, CENTROS DE ATENCION A USUARIOS DE LIMA Y OFICINAS
DESCONCENTRADAS

MES	N° DE PERSONAS	TONERS Y TINTAS		Indicador Unidad de cartuchos / Número de personas
		Unid	S/.	
ene-09	319	12	9.091,46	0,04
feb-09	322	18	6.360,13	0,06
mar-09	302	27	7.977,19	0,09
abr-09	290	13	6.682,76	0,04
may-09	295	20	5.410,41	0,07
jun-09	291	16	5.900,18	0,05
jul-09	301	12	5.385,29	0,04
ago-09	303	4	378,33	0,01
sep-09	311	13	5.545,94	0,04
oct-09	317	26	10.522,74	0,08
nov-09	322	27	8.895,17	0,08
dic-09	332	106	31.971,00	0,32
Promedio	309	25	8.676,72	0,08

CONSUMO DE COMBUSTIBLE - 2009

Sede Principal, Oficinas Desconcentradas y Centros de Atención a Usuarios

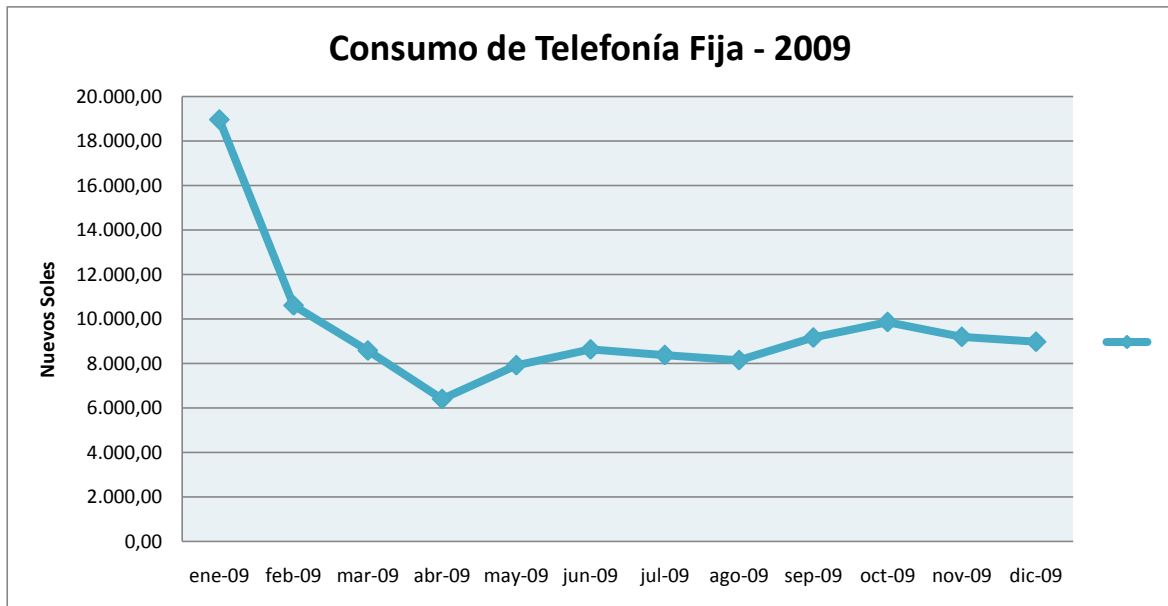
Mes	Nº de Vehículos	Recorrido en KM	Importe S/.	Indicador Importe pagado/ Número de vehículos
ene-09	3	2.972	1.894,00	631,33
feb-09	3	3.717	1.782,66	594,22
mar-09	4	4.723	2.206,69	551,67
abr-09	11	11.413	3.443,05	313,00
may-09	11	21.287	5.210,77	473,71
jun-09	11	23.132	6.217,64	565,24
jul-09	11	11.876	3.636,46	330,59
ago-09	11	15.836	4.022,84	365,71
sep-09	11	21.097	5.540,48	503,68
oct-09	11	24.147	4.929,52	448,14
nov-09	11	14.574	3.940,66	358,24
dic-09	11	20.504	3.854,24	350,39
Promedio	9	14.607	3.889,92	457,16



CONSUMO DE TELEFONIA FIJA - 2009

SEDE CENTRAL Y CENTROS DE ATENCION A USUARIOS DE LIMA

Mes	Nº de Trabajadores	Importe S/.	Consumo por trabajador S/.
ene-09	274	18.970,87	69,24
feb-09	277	10.614,00	38,32
mar-09	257	8.582,85	33,40
abr-09	245	6.402,60	26,13
may-09	250	7.923,09	31,69
jun-09	246	8.632,83	35,09
jul-09	256	8.380,06	32,73
ago-09	258	8.151,89	31,60
sep-09	266	9.165,31	34,46
oct-09	272	9.865,65	36,27
nov-09	277	9.199,63	33,21
dic-09	287	8.977,26	31,28
Promedio	264	9.572,17	36,12



CONSUMO DE TELEFONIA MOVIL - 2009

Sede Principal, Oficinas Desconcentradas y Centros de Atención a Usuarios

Mes	Nº de Trabajadores	Importe S/.	Consumo por trabajador S/.
ene-09	14	1.684,15	120,30
feb-09	43	3.308,82	76,95
mar-09	43	3.308,82	76,95
abr-09	43	3.308,82	76,95
may-09	43	3.308,82	76,95
jun-09	43	3.796,16	88,28
jul-09	43	3.308,82	76,95
ago-09	43	3.308,82	76,95
sep-09	43	4.320,54	100,48
oct-09	43	6.450,00	150,00
nov-09	43	6.450,00	150,00
dic-09	43	3.308,82	76,95
Promedio	41	3.821,88	95,64

