

**CONSUMO DE AGUA POTABLE - 2013**  
SEDE CENTRAL Suministro N° 2913870-8

Mes	N° de Trabajadores	Consumo (m³)	Importe S/.	Indice de consumo de agua (m³/número de personas)
ene-13	246	423	1742.78	1.72
feb-13	254	806	3315.53	3.17
mar-13	253	1036	4280.08	4.09
abr-13	256	1132	4807.83	4.42
may-13	261	314	1337.79	1.20
jun-13	259	272	1159.62	1.05
jul-13	263	260	1,108.72	0.99
ago-13	261	249	1,062.06	0.95
sep-13	268	262	1,117.20	0.98
oct-13	271	268	1,155.37	0.99
nov-13	275	274	1,168.11	1.00
dic-13	280	319	1,359.50	1.14
<b>Promedio</b>	<b>262</b>	<b>468</b>	<b>1,967.88</b>	<b>1.81</b>

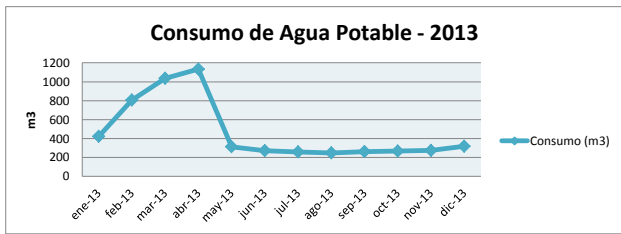
**CONSUMO DE AGUA POTABLE - 2013**  
SEDE JAVIER PRADO Suministro N° 2595445-4

Mes	N° de Trabajadores	Consumo (m³)	Importe S/.	Indice de consumo de agua (m³/número de personas)
ene-13	78	115	848.47	1.47
feb-13	81	127	936.40	1.57
mar-13	82	105	775.19	1.28
abr-13	82	96	735.79	1.17
may-13	79	98	747.72	1.24
jun-13	85	98	747.72	1.15
jul-13	84	114	871.00	1.36
ago-13	84	110	838.57	1.31
sep-13	87	262	1,117.20	3.01
oct-13	87	149	1,135.51	1.71
nov-13	86	138	1,050.55	1.60
dic-13	88	175	1,330.69	1.99
<b>Promedio</b>	<b>84</b>	<b>132</b>	<b>927.90</b>	<b>1.57</b>

**CONSUMO DE AGUA POTABLE - 2013**

SEDE Los Olivos Suministro N° 5174770-7  
SEDE SJM Suministro N° 2634067-9  
SEDE Callao Suministro N° 2029061

Centros de Orientaciones	Mes	N° de Trabajadores	Consumo (m³)	Importe S/.	Indice de consumo de agua (m³/número de personas)
Los Olivos	ene-13	4	6	45.00	1.50
SJM *		2	-	20.00	-
Callao		3	7	36.50	2.33
SJL		3	6	38.00	2.00
Los Olivos	feb-13	4	7	46.00	1.75
SJM *		2	-	20.00	-
Callao		3	6	35.00	2.00
SJL		3	7	40.00	2.33
Los Olivos	mar-13	4	6	45.00	1.50
SJM *		1	-	20.00	-
Callao		3	6	35.00	2.00
SJL		3	6	38.00	2.00
Los Olivos	abr-13	4	7	48.00	1.75
SJM *		3	-	20.00	-
Callao		3	7	37.00	2.33
SJL		2	7	40.00	3.50
Los Olivos	may-13	4	7	48.00	1.75
SJM *		3	-	20.00	-
Callao		3	7	38.00	2.33
SJL		2	6	38.00	3.00
Los Olivos	jun-13	4	6	45.00	1.50
SJM *		1	-	20.00	-
Callao		2	7	37.00	3.50
SJL		2	6	38.00	3.00
Los Olivos	jul-13	4	6	45.00	1.50
SJM *		2	-	-	-
Callao		3	7	36.00	2.33
SJL		3	6	37.00	2.00
Los Olivos	ago-13	4	6	44.00	1.50
SJM *		3	-	-	-
Callao		4	6	35.00	1.50
SJL		3	6	38.00	2.00
Los Olivos	sep-13	4	6	45.00	1.50
SJM *		3	-	-	-
Callao		5	7	37.00	1.40
SJL		3	7	39.00	2.33
Los Olivos	oct-13	4	8	50.00	2.00
SJM *		3	-	-	-
Callao		3	7	38.00	2.33
SJL		2	6	37.00	3.00
Los Olivos	nov-13	4	7	47.00	1.75
SJM *		3	-	-	-
Callao		2	7	38.00	3.50
SJL		1	6	37.00	6.00
Los Olivos	dic-13	3	7	48.00	2.33
SJM *		2	-	-	-
Callao		2	8	41.00	4.00
SJL		2	7	40.00	3.50



(\*) En el caso de SJM, hay un convenio firmado entre propietario y el Osiptel, por un cargo fijo mensual.

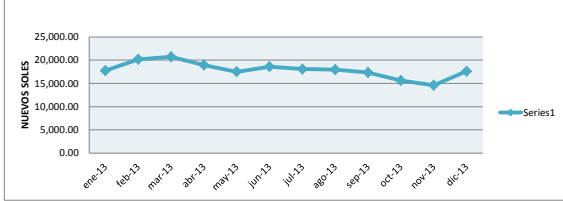
**CONSUMO DE ENERGÍA ELÉCTRICA - 2013**  
SEDE CENTRAL Sumistro Nº 1296389

Mes	Nº de Trabajadores	Importe S/.	Consumo de Energía activa (KW.h)			Indicador Kw.h de energía eléctrica consumida/ Número de personas
			Hora punta (Kwh)	Fuera de punta (Kwh)	Total (Kwh)	
ene-13	246	17,744.60	9,498.80	41,791.60	51,290.40	208.50
feb-13	254	20,188.20	9,581.80	42,196.40	51,778.20	203.85
mar-13	253	20,718.40	9,662.00	42,594.90	52,256.90	206.55
abr-13	256	18,953.80	9,732.90	42,942.20	52,675.10	205.76
may-13	261	17,491.80	9,800.00	43,260.80	53,060.80	203.30
jun-13	259	18,614.00	9,867.20	43,563.40	53,430.60	206.30
jul-13	263	18,071.70	9,932.10	43,843.30	53,775.40	204.47
ago-13	261	17,949.50	10,000.00	44,140.10	54,140.10	207.43
sep-13	268	17,332.60	10,068.00	44,446.20	54,514.20	203.41
oct-13	271	15,616.00	10,132.80	44,726.10	54,858.90	202.43
nov-13	275	14,596.90	10,195.90	45,005.40	55,201.30	200.73
dic-13	280	17,596.30	19,890.00	96,620.00	116,500.00	416.07
<b>Promedio</b>	<b>262</b>	<b>17,906.15</b>	<b>10,695.96</b>	<b>47,927.53</b>	<b>58,623.49</b>	<b>222.40</b>

**CONSUMO DE ENERGÍA ELÉCTRICA - 2013**  
SEDE JAVIER PRADO Sumistro Nº 426070

Mes	Nº de Trabajadores	Importe S/.	Consumo de Energía activa (KW.h)			Indicador Kw.h de energía eléctrica consumida/ Número de personas
			Hora punta (Kwh)	Fuera de punta (Kwh)	Total (Kwh)	
ene-13	79	4,095.70	553.36	2,796.23	3,349.59	42.94
feb-13	81	4,695.90	595.95	3,003.08	3,599.03	44.43
mar-13	82	4,689.50	636.84	3,207.75	3,844.59	46.89
abr-13	82	4,334.50	674.65	3,379.48	4,054.13	49.44
may-13	79	3,889.60	707.85	3,524.44	4,232.29	53.57
jun-13	85	3,636.30	737.74	3,648.23	4,385.97	51.60
jul-13	84	3,542.20	766.39	3,771.92	4,538.31	54.03
ago-13	84	3,468.40	795.81	3,898.40	4,694.21	55.88
sep-13	87	3,445.70	827.29	4,030.65	4,857.94	55.84
oct-13	87	3,166.80	858.11	4,155.53	5,013.64	57.63
nov-13	86	3,308.10	890.48	4,289.43	5,179.91	60.23
dic-13	88	3,874.90	925.41	4,446.43	5,371.84	61.04
<b>Promedio</b>	<b>84</b>	<b>3,845.63</b>	<b>747.49</b>	<b>3,679.30</b>	<b>4,426.79</b>	<b>52.79</b>

**Consumo Energía Eléctrica - 2013**



**CONSUMO DE ENERGÍA ELÉCTRICA - 2013**

SEDE SJL Sumistro Nº 0126598  
SEDE Los Olivos Numero de Cliente Nº 1796385  
SEDE SJM Sumistro Nº 234753  
SEDE Callao Numero de Cliente Nº 0110398

Centros de Orientaciones	Mes	Nº de Trabajadores	Importe S/.	Consumo de Energía Eléctrica			Indicador Kw.h de energía eléctrica consumida/ Número de personas
				Lectura Actual	Lectura Anterior	Total Lectura	
Los Olivos	ene-13	4	165.00	30,846	30,326	520	130.00
SJM *		2	30.00	-	-	-	-
Callao		3	145.00	32,789	32,437	352	117.33
SJL	3	122.50	21,839	21,452	387	129.00	
Los Olivos	feb-13	4	168.00	31,416	30,846	570	142.50
SJM *		2	30.00	-	-	-	-
Callao		3	136.20	33,150	32,789	361	120.33
SJL	3	120.80	22,249	21,839	410	136.67	
Los Olivos	mar-13	4	170.00	32,046	31,416	630	157.50
SJM *		1	30.00	-	-	-	-
Callao		3	137.50	33,521	33,150	371	123.67
SJL	3	128.90	22,689	22,249	440	146.67	
Los Olivos	abr-13	4	157.00	32,716	32,046	670	167.50
SJM *		3	30.00	-	-	-	-
Callao		3	137.00	33,912	33,521	391	130.33
SJL	2	130.00	23,149	22,689	460	230.00	
Los Olivos	may-13	4	164.00	33,436	32,716	720	180.00
SJM *		3	30.00	-	-	-	-
Callao		3	125.00	34,323	33,912	411	137.00
SJL	2	132.00	23,634	23,149	485	242.50	
Los Olivos	jun-13	4	165.00	34,206	33,436	770	192.50
SJM *		1	30.00	-	-	-	-
Callao		2	130.00	34,744	34,323	421	210.50
SJL	2	150.00	24,139	23,634	505	252.50	
Los Olivos	jul-13	4	158.00	35,016	34,206	810	202.50
SJM *		2	30.00	-	-	-	-
Callao		3	137.00	35,185	34,744	441	147.00
SJL	3	131.50	24,669	24,139	530	176.67	
Los Olivos	ago-13	4	160.00	35,866	35,016	850	212.50
SJM *		3	30.00	-	-	-	-
Callao		4	135.00	35,635	35,185	450	112.50
SJL	3	133.00	25,229	24,669	560	186.67	
Los Olivos	sep-13	4	170.00	36,776	35,866	910	227.50
SJM *		3	30.00	-	-	-	-
Callao		5	136.10	36,095	35,635	460	92.00
SJL	3	118.00	25,809	25,229	580	193.33	
Los Olivos	oct-13	4	144.00	37,706	36,776	930	232.50
SJM *		3	30.00	-	-	-	-
Callao		3	137.00	36,564	36,095	469	156.33
SJL	2	130.00	26,414	25,809	605	302.50	
Los Olivos	nov-13	4	151.00	38,666	37,706	960	240.00
SJM *		3	30.00	-	-	-	-
Callao		2	136.20	37,042	36,564	478	239.00
SJL	1	132.80	27,049	26,414	635	635.00	
Los Olivos	dic-13	3	153.00	39,656	38,666	990	330.00
SJM *		2	30.00	-	-	-	-
Callao		2	137.00	37,530	37,042	488	244.00
SJL	2	133.00	27,714	27,049	665	332.50	

(\*) En el caso de SJM, hay un convenio firmado entre propietario y el Ospitel, por un cargo fijo mensual.

**CONSUMO DE PAPEL BOND, OTROS PAPELES Y SOBRES - 2013**

**SEDE CENTRAL Y CENTROS DE ATENCION A USUARIOS DE LIMA**

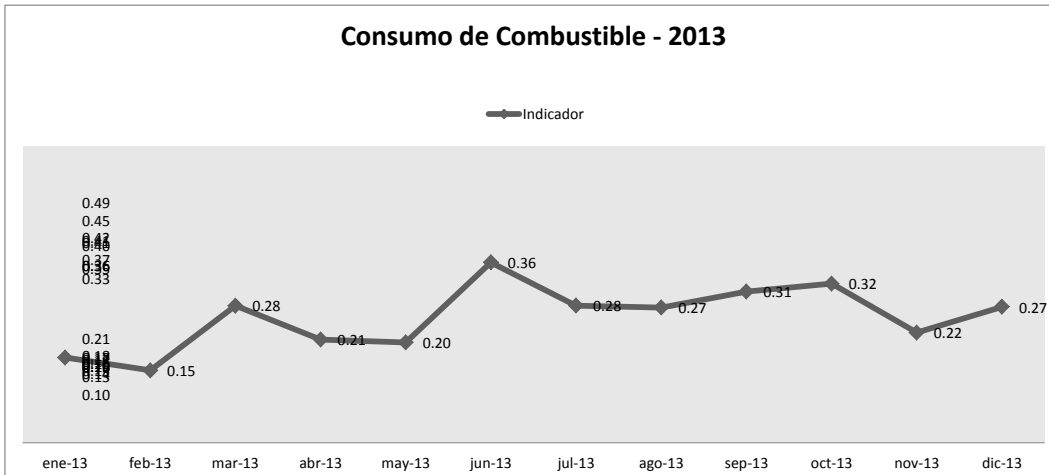
MESES	Nº de Personas	PAPEL BOND (A)		SOBRES (B)		A + B		Indicador Kg. de papel consumido / Número de personas
		Total Kg.	Total S/.	Total Kg.	Total S/.	Total Kg.	Total S/.	
ENERO	336	1032.2	3970	17.78	179.18	1049.98	4149.18	3.12
FEBRERO	347	691.6	2681.28	15.4	154	707	2835.28	2.04
MARZO	346	1331.2	5237.76	9.34	89.95	1340.54	5327.71	3.87
ABRIL	350	1258.4	4961	7.53	166.44	1265.93	5127.44	3.62
MAYO	352	1302.6	5160.3	38.65	704.85	1341.25	5865.15	3.81
JUNIO	354	1474.2	5618.97	7.1	58.5	1481.3	5677.47	4.18
JULIO	359	1287	4900.5	12.48	98.84	1299.48	4999.34	3.62
AGOSTO	359	1362.4	5187.6	17.62	140.78	1380.02	5328.38	3.84
SEPTIEMBRE	370	1331.2	5053.44	22.32	177.12	1353.52	5230.56	3.66
OCTUBRE	370	1651	6223	20.55	236.5	1671.55	6459.5	4.52
NOVIEMBRE	371	709.8	2538.9	22.64	293.4	732.44	2832.3	1.97
DICIEMBRE	377	1950	6975	13.26	114.2	1963.26	7089.2	5.21
<b>TOTALES</b>	<b>4291</b>	<b>15381.6</b>	<b>58507.75</b>	<b>204.67</b>	<b>2413.76</b>	<b>15586.27</b>	<b>60921.51</b>	
<b>PROMEDIO</b>	<b>357.58</b>	<b>1281.8</b>	<b>4875.65</b>	<b>17.06</b>	<b>201.15</b>	<b>1298.86</b>	<b>5076.79</b>	<b>3.62</b>

<b>CONSUMO DE TINTAS Y TONERS - 2013</b>				
<b>SEDE CENTRAL, CENTROS DE ATENCION A USUARIOS DE LIMA Y OFICINAS DESCONCENTRADAS</b>				
<b>MES</b>	<b>N° DE PERSONAS</b>	<b>TONERS Y TINTAS</b>		<b>Indicador Unidad de cartuchos / Número de personas</b>
		<b>Unid</b>	<b>S/.</b>	
<b>ENERO</b>	474	20	6,940.89	0.04
<b>FEBRERO</b>	490	19	7,228.35	0.04
<b>MARZO</b>	489	30	10,475.43	0.06
<b>ABRIL</b>	494	23	10,151.27	0.05
<b>MAYO</b>	496	29	11,581.52	0.06
<b>JUNIO</b>	497	15	8,215.49	0.03
<b>JULIO</b>	509	19	7,720.05	0.04
<b>AGOSTO</b>	510	14	6,829.29	0.03
<b>SEPTIEMBRE</b>	521	26	10,769.01	0.05
<b>OCTUBRE</b>	519	22	9,491.07	0.04
<b>NOVIEMBRE</b>	525	13	6,105.55	0.02
<b>DICIEMBRE</b>	531	42	17,654.63	0.08
<b>TOTAL</b>	<b>6,055</b>	<b>272</b>	<b>113,162.55</b>	
<b>Promedio</b>	<b>505</b>	<b>23</b>	<b>9,430.21</b>	<b>0.04</b>

**CONSUMO DE COMBUSTIBLE - 2013**

Sede Principal, Oficinas Desconcentradas y Centros de Atención a Usuarios

Mes	Nº de Vehículos	Tipo de Combustible	Recorrido en KM	Importe S/.	Indicador Importe pagado/ recorrido de vehículos
ene-13	2	Gasolina 90	3,076	529.99	0.17
		GNV		302.43	0.10
	10	Diesel	6,337	1,339.50	0.21
feb-13	2	Gasolina 90	2,059	301.47	0.15
		GNV		288.90	0.14
	10	Diesel	14,697	6,106.79	0.42
mar-13	2	Gasolina 90	1,896	525.55	0.28
		GNV		319.43	0.17
	10	Diesel	14,578	5,131.40	0.35
abr-13	2	Gasolina 90	2,103	438.67	0.21
		GNV		372.94	0.18
	10	Diesel	15,756	5,668.02	0.36
may-13	2	Gasolina 90	1,851	375.53	0.20
		GNV		287.82	0.16
	10	Diesel	14,569	5,915.37	0.41
jun-13	2	Gasolina 90	1,640	598.28	0.36
		GNV		255.38	0.16
	10	Diesel	10,925	3,631.96	0.33
jul-13	2	Gasolina 90	1,505	417.61	0.28
		GNV		232.23	0.15
	10	Diesel	25,157	9,042.99	0.36
ago-13	2	Gasolina 90	1,617	442.13	0.27
		GNV		217.03	0.13
	10	Diesel	19,102	7,082.13	0.37
sep-13	2	Gasolina 90	1,920	587.04	0.31
		GNV		308.11	0.16
	10	Diesel	18,889	8,507.45	0.45
oct-13	2	Gasolina 90	1,724	554.65	0.32
		GNV		251.88	0.15
	10	Diesel	15,564	6,230.27	0.40
nov-13	2	Gasolina 90	1,868	416.09	0.22
		GNV		307.42	0.16
	10	Diesel	22,297	9,140.62	0.41
dic-13	2	Gasolina 90	1,969	541.42	0.27
		GNV		314.92	0.16
	10	Diesel	9,452	4,599.99	0.49
<b>Promedio</b>	<b>12</b>		<b>17,546</b>	<b>6,798.62</b>	<b>0.78</b>

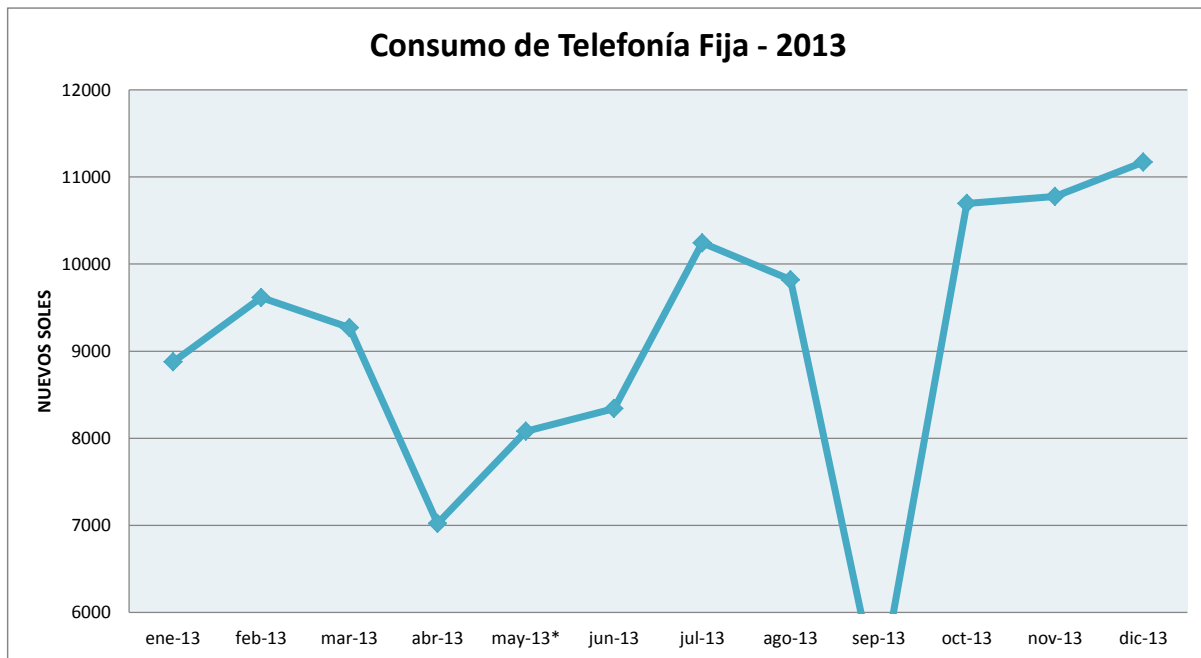


## CONSUMO DE TELEFONIA FIJA - 2013

SEDE CENTRAL Y CENTROS DE ATENCION A USUARIOS DE LIMA Y PROVINCIA

Mes	Nº de Trabajadores	Importe S/.	Consumo por trabajador S/.
ene-13	246	7,350.29	29.88
feb-13	254	7,780.19	30.63
mar-13	253	7,376.89	29.16
abr-13	256	7,021.80	27.43
may-13*	261	495.37	1.90
jun-13	259	7,696.69	29.72
jul-13	263	6,988.02	26.57
ago-13	261	8,084.51	30.98
sep-13	268	8,773.07	32.74
oct-13	271	9,022.82	33.29
nov-13	275	8,103.55	29.47
dic-13	280	7,670.15	27.39
Promedio	262	7,196.95	27.43

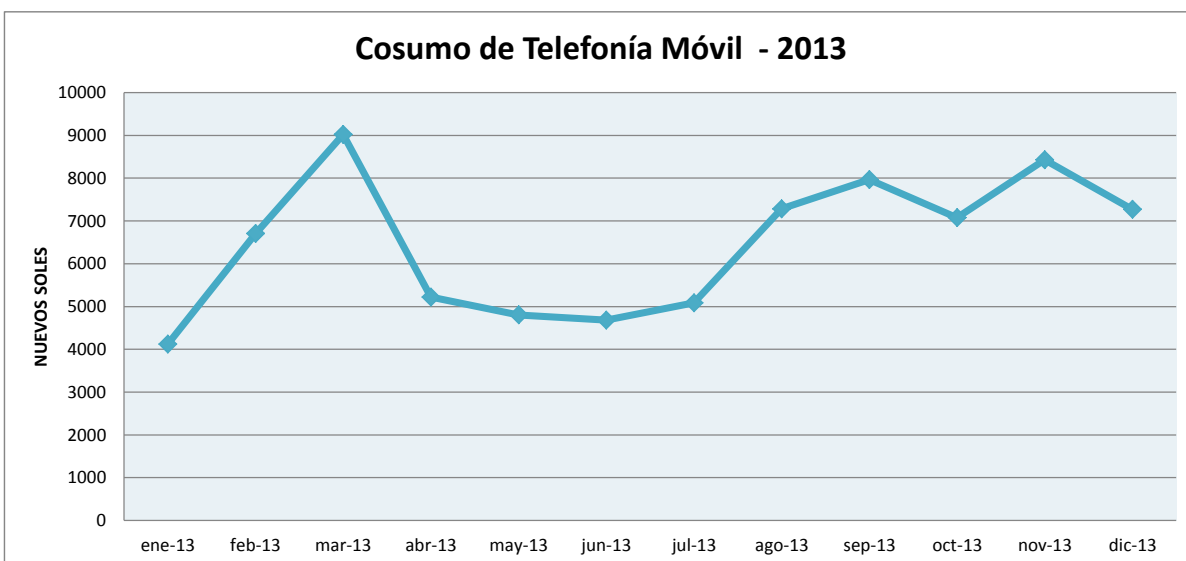
\* se hicieron ajustes de tarifa en la telefonía de provincia, telefonica hizo descuentos.



### CONSUMO DE TELEFONIA MOVIL - 2013

Sede Principal, Oficinas Desconcentradas y Centros de Atención a Usuarios

Mes	Nº de Equipos	Importe S/.	Consumo por trabajador S/.
ene-13	88	7,954.38	90.39
feb-13	88	8,004.72	90.96
mar-13	88	7,937.58	90.20
abr-13	88	7,955.05	90.40
may-13	93	9,902.98	106.48
jun-13	93	9,787.80	105.25
jul-13	93	9,389.41	100.96
ago-13	93	10,088.42	108.48
sep-13	93	9,462.30	101.75
oct-13	93	9,400.89	101.08
nov-13	93	9,532.07	102.50
dic-13	81	10,879.11	134.31
<b>Promedio</b>	<b>90</b>	<b>9,191.23</b>	<b>101.90</b>



CONSUMO DE AGUA POTABLE - 2013				
Sede Amazonas				
Mes	Nº de Trabajadores	Consumo (m <sup>3</sup> )	Importe S/.	Indice de consumo de agua (m <sup>3</sup> /número de personas)
ene-13	6	3	5,30	0,50
feb-13	6	5	8,00	0,83
mar-13	6	4	6,60	0,67
abr-13	5	5	9,00	1,00
may-13	5	5	9,00	1,00
jun-13	6	4	7,00	0,67
jul-13	6	3	5,20	0,50
ago-13	6	4	6,70	0,67
sep-13	6	8	12,00	1,33
oct-13	6	3	5,20	0,50
nov-13	6	2	4,40	0,33
dic-13	5	3	6,00	0,60
<b>Promedio</b>	<b>6</b>	<b>4</b>	<b>7,03</b>	<b>0,72</b>

CONSUMO DE AGUA POTABLE - 2013				
Sede Apurimac				
Mes	Nº de Trabajadores	Consumo (m <sup>3</sup> )	Importe S/.	Indice de consumo de agua (m <sup>3</sup> /número de personas)
ene-13	3	6	17,90	2,00
feb-13	3	9	23,90	3,00
mar-13	3	7	22,80	2,33
abr-13	6	6	20,80	1,00
may-13	6	7	23,90	1,17
jun-13	6	7	23,90	1,17
jul-13	6	6	20,80	1,00
ago-13	6	7	22,90	1,17
sep-13	6	7	24,00	1,17
oct-13	6	6	20,00	1,00
nov-13	6	5	16,70	0,83
dic-13	6	7	23,00	1,17
<b>Promedio</b>	<b>5</b>	<b>7</b>	<b>21,72</b>	<b>1,42</b>

CONSUMO DE AGUA POTABLE - 2013				
Sede Arequipa				
Mes	Nº de Trabajadores	Consumo (m <sup>3</sup> )	Importe S/.	Indice de consumo de agua (m <sup>3</sup> /número de personas)
ene-13	6	26	69,60	4,33
feb-13	6	20	61,10	3,33
mar-13	7	23	65,30	3,29
abr-13	7	39	100,90	5,57
may-13	7	23	60,80	3,29
jun-13	7	25	34,20	3,57
jul-13	8	30	80,50	3,75
ago-13	8	28	71,40	3,50
sep-13	8	25	35,00	3,13
oct-13	8	23	64,90	2,88
nov-13	8	22	62,50	2,75
dic-13	8	23	65,00	2,88
<b>Promedio</b>	<b>7</b>	<b>26</b>	<b>64,27</b>	<b>3,52</b>

CONSUMO DE AGUA POTABLE - 2013				
Sede Ayacucho				
Mes	Nº de Trabajadores	Consumo (m <sup>3</sup> )	Importe S/.	Indice de consumo de agua (m <sup>3</sup> /número de personas)
ene-13	6	-	20,00	3,33
feb-13	6	-	20,00	3,33
mar-13	6	-	20,00	3,33
abr-13	6	-	20,00	3,33
may-13	6	-	20,00	3,33
jun-13	6	-	20,00	3,33
jul-13	6	-	20,00	3,33
ago-13	6	-	20,00	3,33
sep-13	6	-	20,00	3,33
oct-13	7	-	20,00	2,86
nov-13	9	-	20,00	2,22
dic-13	9	-	20,00	2,22
<b>Promedio</b>	<b>7</b>	<b>0</b>	<b>20,00</b>	<b>3,11</b>

(\*) hay un convenio entre propietario y el Ospitel, por un cargo fijo mensual.

CONSUMO DE AGUA POTABLE - 2013				
Sede Cajamarca				
Mes	Nº de Trabajadores	Consumo (m <sup>3</sup> )	Importe S/.	Indice de consumo de agua (m <sup>3</sup> /número de personas)
ene-13	7	30	64,30	4,29
feb-13	7	25	55,20	3,57
mar-13	6	26	56,85	4,33
abr-13	3	22	52,40	7,33
may-13	3	25	55,50	8,33
jun-13	7	27	58,50	3,86
jul-13	7	20	51,10	2,86
ago-13	3	25	55,20	8,33
sep-13	7	25	55,20	3,57
oct-13	7	26	56,90	3,71
nov-13	7	25	55,20	3,57
dic-13	7	26	57,00	3,71
<b>Promedio</b>	<b>6</b>	<b>25</b>	<b>56,11</b>	<b>4,79</b>

CONSUMO DE AGUA POTABLE - 2013				
Sede Cerro de Pasco				
Mes	Nº de Trabajadores	Consumo (m <sup>3</sup> )	Importe S/.	Indice de consumo de agua (m <sup>3</sup> /número de personas)
ene-13	6	13	33,60	2,17
feb-13	6	13	33,60	2,17
mar-13	6	13	33,60	2,17
abr-13	6	13	33,60	2,17
may-13	6	13	33,60	2,17
jun-13	6	13	33,60	2,17
jul-13	6	13	33,60	2,17
ago-13	6	13	33,60	2,17
sep-13	6	13	33,60	2,17
oct-13	7	13	33,60	1,86
nov-13	6	13	33,60	2,17
dic-13	6	13	33,60	2,17
<b>Promedio</b>	<b>6</b>	<b>13</b>	<b>33,60</b>	<b>2,14</b>

CONSUMO DE AGUA POTABLE - 2013				
Sede Lambayeque				
Mes	Nº de Trabajadores	Consumo (m <sup>3</sup> )	Importe S/.	Indice de consumo de agua (m <sup>3</sup> /número de personas)
ene-13	5	16	51,40	3,20
feb-13	7	18	54,50	2,57
mar-13	6	20	59,10	3,33
abr-13	7	19	57,40	2,71
may-13	7	15	50,10	2,14
jun-13	6	18	55,00	3,00
jul-13	7	17	52,91	2,43
ago-13	3	16	51,40	5,33
sep-13	8	15	50,10	1,88
oct-13	8	16	51,40	2,00
nov-13	8	17	52,80	2,13
dic-13	8	18	54,80	2,25
<b>Promedio</b>	<b>7</b>	<b>17</b>	<b>53,41</b>	<b>2,75</b>

CONSUMO DE AGUA POTABLE - 2013				
Sede Ancash				
Mes	Nº de Trabajadores	Consumo (m <sup>3</sup> )	Importe S/.	Indice de consumo de agua (m <sup>3</sup> /número de personas)
ene-13	6	11	30,60	1,83
feb-13	6	6	17,35	1,00
mar-13	6	6,5	18,55	1,00
abr-13	5	17	47,80	3,40
may-13	5	25	88,50	5,00
jun-13	5	13	37,10	5,00
jul-13	5	16	49,95	2,60
ago-13	5	10	26,60	3,20
sep-13	5	6	17,20	2,00
oct-13	5	10	26,60	1,20
nov-13	6	7	28,50	1,67
dic-13	6	11	30,60	1,17
<b>Promedio</b>	<b>5</b>	<b>12</b>	<b>34,95</b>	<b>2,42</b>

CONSUMO DE AGUA POTABLE - 2013				
Sede Cusco				
Mes	Nº de Trabajadores	Consumo (m <sup>3</sup> )	Importe S/.	Indice de consumo de agua (m <sup>3</sup> /número de personas)
ene-13	7	4	15,40	0,57
feb-13	6	4	15,50	0,67
mar-13	6	4	15,50	0,67
abr-13	7	4	15,50	0,57
may-13	7	4	15,50	0,57
jun-13	7	4	15,50	0,57
jul-13	7	4	15,50	0,57
ago-13	7	4	15,50	0,57
sep-13	7	4	15,50	0,57
oct-13	5	4	15,50	0,80
nov-13	7	4	15,50	0,57
dic-13	7	4	15,50	0,57
<b>Promedio</b>	<b>7</b>	<b>4</b>	<b>15,49</b>	<b>0,61</b>

CONSUMO DE AGUA POTABLE - 2013				
Sede Huancavelica				
Mes	Nº de Trabajadores	Consumo (m <sup>3</sup> )	Importe S/.	Indice de consumo de agua (m <sup>3</sup> /número de personas)
ene-13	5	-	50,00	10,00
feb-13	6	-	50,00	8,33
mar-13	6	-	50,00	8,33
abr-13	6	-	50,00	8,33
may-13	6	-	50,00	8,33
jun-13	6	-	50,00	8,33
jul-13	6	-	50,00	8,33
ago-13	6	-	50,00	8,33
sep-13	6	-	50,00	8,33
oct-13	6	-	50,00	8,33
nov-13	6	-	50,00	8,33
dic-13	6	-	50,00	8,33
<b>Promedio</b>	<b>6</b>	<b>0</b>	<b>50,00</b>	<b>8,47</b>

(\*) hay un convenio entre propietario y el Ospitel, por un cargo fijo mensual.

CONSUMO DE AGUA POTABLE - 2013				
Sede Huancayo				
Mes	Nº de Trabajadores	Consumo (m <sup>3</sup> )	Importe S/.	Indice de consumo de agua (m <sup>3</sup> /número de personas)
ene-13	7	30	48,60	4,29
feb-13	7	30	48,60	4,29
mar-13	7	30	48,60	4,29
abr-13	7	30	48,60	4,29
may-13	7	30	48,60	4,29
jun-13	7	30	48,60	4,29
jul-13	7	30	48,60	4,29
ago-13	7	30	48,60	4,29
sep-13	8	30	48,60	3,75
oct-13	8	30	48,60	3,75
nov-13	8	30	48,60	3,75
dic-13	8	35	50,45	4,38
<b>Promedio</b>	<b>7</b>	<b>30</b>	<b>48,75</b>	<b>4,16</b>

CONSUMO DE AGUA POTABLE - 2013				
Sede Huanuco				
Mes	Nº de Trabajadores	Consumo (m <sup>3</sup> )	Importe S/.	Indice de consumo de agua (m <sup>3</sup> /número de personas)
ene-13	6	5	10,50	0,83
feb-13	6	6	12,30	1,00
mar-13	6	4	8,80	0,67
abr-13	6	4	8,80	0,67
may-13	6	6	12,30	1,00
jun-13	5	5	10,50	1,00
jul-13	6	6	12,30	1,00
ago-13	6	6	12,40	1,00
sep-13	6	6	12,30	1,00
oct-13	6	6	12,80	1,00
nov-13	5	6	12,80	1,20
dic-13	6	6	12,80	1,00
<b>Promedio</b>	<b>6</b>	<b>6</b>	<b>11,55</b>	<b>0,95</b>

CONSUMO DE AGUA POTABLE - 2013				
Sede Ica				
Mes	Nº de Trabajadores	Consumo (m <sup>3</sup> )	Importe S/.	Indice de consumo de agua (m <sup>3</sup> /número de personas)
ene-13	7	28	63,20	4,00
feb-13	5	26	59,50	5,20
mar-13	7	21	45,00	3,00
abr-13	7	20	43,90	2,86
may-13	7	25	58,10	3,57
jun-13	7	26	60,00	3,71
jul-13	7	23	50,30	3,29
ago-13	7	28	63,00	4,00
sep-13	7	25	58,10	3,57
oct-13	7	15	37,50	2,14
nov-13	7	20	44,00	2,86
dic-13	7	23	49,80	3,29
<b>Promedio</b>	<b>7</b>	<b>23</b>	<b>52,70</b>	<b>3,46</b>

CONSUMO DE AGUA POTABLE - 2013				
Sede Loreto				
Mes	Nº de Trabajadores	Consumo (m <sup>3</sup> )	Importe S/.	Indice de consumo de agua (m <sup>3</sup> /número de personas)
ene-13	4	-	50,00	12,50
feb-13	6	-	50,00	8,33
mar-13	6	-	50,00	8,33
abr-13	6	-	50,00	8,33
may-13	6	-	50,00	8,33
jun-13	5	-	50,00	10,00
jul-13	5	-	50,00	10,00
ago-13	5	-	50,00	10,00
sep-13	5	-	50,00	10,00
oct-13	6	-	50,00	8,33
nov-13	6	-	50,00	8,33
dic-13	6	-	50,00	8,33
<b>Promedio</b>	<b>6</b>	<b>0</b>	<b>50,00</b>	<b>9,24</b>

(\*) hay un convenio entre propietario y el Ospitel, por un cargo fijo mensual.

CONSUMO DE AGUA POTABLE - 2013				
Sede Moquegua				
Mes	Nº de Trabajadores	Consumo (m <sup>3</sup> )	Importe S/.	Indice de consumo de agua (m <sup>3</sup> /número de personas)
ene-13	5	19	88,40	3,80
feb-13	6	26	61,00	4,33
mar-13	6	22	74,30	3,67
abr-13	6	20	50,80	3,33
may-13	6	16	42,80	2,67
jun-13	5	14	37,70	2,80
jul-13	6	13	35,30	2,17
ago-13	6	15	40,30	2,50
sep-13	6	16	42,80	2,67
oct-13	4	16	42,80	4,00
nov-13	6	15	41,00	2,50
dic-13	6	14	39,00	2,33
<b>Promedio</b>	<b>6</b>	<b>17</b>	<b>49,68</b>	<b>3,06</b>

CONSUMO DE AGUA POTABLE - 2013				
Sede Piura				
Mes	Nº de Trabajadores	Consumo (m <sup>3</sup> )	Importe S/.	Indice de consumo de agua (m <sup>3</sup> /número de personas)
ene-13	6	4	13,80	0,67
feb-13	7	5	16,70	0,71
mar-13	7	6	19,40	0,86
abr-13	7	4	13,80	0,57
may-13	7	6	19,50	0,86



ene-13	5	11	25.39	2,20
feb-13	5	11	25.39	2,20
mar-13	6	13	26.80	2,17
abr-13	6	12	25.80	2,00
may-13	6	11	25.39	1,83
jun-13	5	13	27.00	2,60
jul-13	6	12	25.80	2,00
ago-13	6	30	63.48	5,00
sep-13	7	10	25.39	1,43
oct-13	7	9	24.85	1,29
nov-13	7	10	27.36	1,43
dic-13	7	11	25.50	1,57
<b>Promedio</b>	<b>6</b>	<b>13</b>	<b>29.01</b>	<b>2,14</b>

ene-13	6	7	20.20	1,17
feb-13	6	6	19.90	1,00
mar-13	6	6	19.90	1,00
abr-13	7	7	20.50	1,00
may-13	7	7	20.40	1,00
jun-13	7	6	20.00	0,86
jul-13	7	8	11.20	1,14
ago-13	7	9	12.40	1,29
sep-13	7	8	17.90	1,14
oct-13	7	7	10.30	1,00
nov-13	7	8	12.00	1,14
dic-13	7	8	11.80	1,14
<b>Promedio</b>	<b>7</b>	<b>7</b>	<b>16.38</b>	<b>1,07</b>

ene-13	7	-	30,00	4,29
feb-13	7	-	30,00	4,29
mar-13	7	-	30,00	4,29
abr-13	7	-	30,00	4,29
may-13	7	-	30,00	4,29
jun-13	7	-	30,00	4,29
jul-13	8	-	30,00	3,75
ago-13	7	-	30,00	4,29
sep-13	7	-	30,00	4,29
oct-13	7	-	30,00	4,29
nov-13	8	-	30,00	3,75
dic-13	8	-	30,00	3,75
<b>Promedio</b>	<b>7</b>	<b>0</b>	<b>30,00</b>	<b>4,15</b>

ene-13	5	-	50,00	10,00
feb-13	6	-	50,00	8,33
mar-13	6	-	50,00	8,33
abr-13	6	-	50,00	8,33
may-13	6	-	50,00	8,33
jun-13	6	-	50,00	8,33
jul-13	7	-	50,00	7,14
ago-13	7	-	50,00	7,14
sep-13	6	-	50,00	8,33
oct-13	6	-	50,00	8,33
nov-13	6	-	50,00	8,33
dic-13	6	-	50,00	8,33
<b>Promedio</b>	<b>6</b>	<b>0</b>	<b>50,00</b>	<b>8,27</b>

(\*) hay un convenio entre propietario y el Osiptel, por un cargo fijo mensual.

**CONSUMO DE AGUA POTABLE - 2013**  
Sede Ucayali

Mes	Nº de Trabajadores	Consumo (m³)	Importe \$/.	Indice de consumo de agua (m³/ número de personas)
ene-13	6	-	35,00	5,83
feb-13	6	-	35,00	5,83
mar-13	6	-	35,00	5,83
abr-13	6	-	35,00	5,83
may-13	6	-	35,00	5,83
jun-13	6	-	35,00	5,83
jul-13	6	-	35,00	5,83
ago-13	6	-	35,00	5,83
sep-13	6	-	35,00	5,83
oct-13	6	-	35,00	5,83
nov-13	6	-	35,00	5,83
dic-13	6	-	35,00	5,83
<b>Promedio</b>	<b>6</b>	<b>0</b>	<b>35,00</b>	<b>5,83</b>

(\*) hay un convenio entre propietario y el Osiptel, por un cargo fijo mensual.

**CONSUMO DE AGUA POTABLE - 2013**  
Sede Madre de Dios

Mes	Nº de Trabajadores	Consumo (m³)	Importe \$/.	Indice de consumo de agua (m³/ número de personas)
ene-13	6	-	30,00	5,00
feb-13	6	-	30,00	5,00
mar-13	6	-	30,00	5,00
abr-13	6	-	30,00	5,00
may-13	6	-	30,00	5,00
jun-13	6	-	30,00	5,00
jul-13	6	-	30,00	5,00
ago-13	6	-	30,00	5,00
sep-13	5	-	30,00	6,00
oct-13	6	-	30,00	5,00
nov-13	5	-	30,00	6,00
dic-13	5	-	30,00	6,00
<b>Promedio</b>	<b>6</b>	<b>0</b>	<b>30,00</b>	<b>5,25</b>

(\*) hay un convenio entre propietario y el Osiptel, por un cargo fijo mensual.

**CONSUMO DE AGUA POTABLE - 2013**  
Sede San Martin

Mes	Nº de Trabajadores	Consumo (m³)	Importe \$/.	Indice de consumo de agua (m³/ número de personas)
ene-13	6	-	50,00	8,33
feb-13	6	-	50,00	8,33
mar-13	6	-	50,00	8,33
abr-13	6	-	50,00	8,33
may-13	6	-	50,00	8,33
jun-13	6	-	50,00	8,33
jul-13	6	-	50,00	8,33
ago-13	6	-	50,00	8,33
sep-13	7	-	50,00	7,14
oct-13	7	-	50,00	7,14
nov-13	7	-	50,00	7,14
dic-13	7	-	50,00	7,14
<b>Promedio</b>	<b>6</b>	<b>0</b>	<b>50,00</b>	<b>7,94</b>

(\*) hay un convenio entre propietario y el Osiptel, por un cargo fijo mensual.

**CONSUMO DE ENERGIA ELECTRICA - 2013**

**Sede Amazonas**

Mes	Nº de Trabajadores	Importe S/.	Consumo de Energía activa (KW.h)	Indicador Kw.h de energía eléctrica consumida/ Número de personas
ene-13	6	180.80	351.40	58.57
feb-13	6	193.90	378.50	63.08
mar-13	6	226.50	438.60	73.10
abr-13	5	218.50	419.80	83.96
may-13	5	211.40	410.60	82.12
jun-13	6	215.50	405.10	67.52
jul-13	6	200.00	410.00	68.33
ago-13	6	197.80	381.40	63.57
sep-13	6	242.90	467.70	77.95
oct-13	6	238.20	454.10	75.68
nov-13	6	231.10	446.20	74.37
dic-13	5	195.50	380.00	76.00
Promedio	6	212.68	411.95	72.02

**CONSUMO DE ENERGIA ELECTRICA - 2013**

**Sede Aprimac**

Mes	Nº de Trabajadores	Importe S/.	Consumo de Energía activa (KW.h)	Indicador Kw.h de energía eléctrica consumida/ Número de personas
ene-13	3	69.65	127.00	42.33
feb-13	3	80.60	138.00	46.00
mar-13	3	77.50	135.00	45.00
abr-13	6	92.70	151.00	25.17
may-13	6	198.50	189.00	31.50
jun-13	6	121.75	169.00	28.17
jul-13	6	102.20	178.00	29.67
ago-13	6	102.90	173.00	28.83
sep-13	6	107.25	181.00	30.17
oct-13	6	94.00	155.00	25.83
nov-13	6	111.80	175.00	29.17
dic-13	6	124.30	183.00	30.50
Promedio	5	106.93	162.83	32.69

**CONSUMO DE ENERGIA ELECTRICA - 2013**

**Sede Arequipa**

Mes	Nº de Trabajadores	Importe S/.	Consumo de Energía activa (KW.h)	Indicador Kw.h de energía eléctrica consumida/ Número de personas
ene-13	6	286.10	568.00	94.67
feb-13	6	261.80	520.00	86.67
mar-13	7	250.90	493.00	70.43
abr-13	7	263.50	513.00	73.29
may-13	7	294.50	574.00	82.00
jun-13	7	275.60	550.00	78.57
jul-13	8	260.40	510.00	63.75
ago-13	8	280.00	560.00	70.00
sep-13	8	262.00	520.00	65.00
oct-13	8	269.40	540.00	67.50
nov-13	8	260.50	510.00	63.75
dic-13	8	263.80	520.00	65.00
Promedio	7	269.04	531.50	73.38

**CONSUMO DE ENERGIA ELECTRICA - 2013**

**Sede Ayacucho**

Mes	Nº de Trabajadores	Importe S/.	Consumo de Energía activa (KW.h)	Indicador Kw.h de energía eléctrica consumida/ Número de personas
ene-13	6	148.40	235.00	39.17
feb-13	6	146.00	230.00	38.33
mar-13	6	134.30	215.00	35.83
abr-13	6	157.80	240.00	40.00
may-13	6	147.20	230.00	38.33
jun-13	6	132.80	210.00	35.00
jul-13	6	135.60	220.00	36.67
ago-13	6	157.20	240.00	40.00
sep-13	6	146.00	230.00	38.33
oct-13	7	157.60	240.00	34.29
nov-13	9	146.00	230.00	25.56
dic-13	9	148.50	235.00	26.11
Promedio	7	146.45	229.58	35.63

**CONSUMO DE ENERGIA ELECTRICA - 2013**

**Sede Cajamarca**

Mes	Nº de Trabajadores	Importe S/.	Consumo de Energía activa (KW.h)	Indicador Kw.h de energía eléctrica consumida/ Número de personas
ene-13	7	342.80	680.00	97.14
feb-13	7	366.90	704.00	100.57
mar-13	6	346.80	690.00	115.00
abr-13	3	362.70	701.00	233.67
may-13	3	343.00	680.00	226.67
jun-13	7	363.90	701.00	100.14
jul-13	7	345.00	680.00	97.14
ago-13	3	362.30	700.00	233.33
sep-13	7	371.20	710.00	101.43
oct-13	7	346.20	690.00	98.57
nov-13	7	363.00	701.00	100.14
dic-13	7	342.60	680.00	97.14
Promedio	6	354.70	693.08	133.41

**CONSUMO DE ENERGIA ELECTRICA - 2013**

**Sede Cerro de Pasco**

Mes	Nº de Trabajadores	Importe S/.	Consumo de Energía activa (KW.h)	Indicador Kw.h de energía eléctrica consumida/ Número de personas
ene-13	6	159.10	255.00	42.50
feb-13	6	199.50	317.00	52.83
mar-13	6	187.00	295.00	49.17
abr-13	6	175.30	286.00	47.67
may-13	6	226.70	369.00	61.50
jun-13	6	206.90	344.00	57.33
jul-13	6	150.80	260.00	43.33
ago-13	6	145.70	220.00	36.67
sep-13	6	158.40	240.00	40.00
oct-13	7	167.60	255.00	36.43
nov-13	6	174.50	245.00	40.83
dic-13	6	155.40	250.00	41.67
Promedio	6	175.63	278.00	45.83

**CONSUMO DE ENERGIA ELECTRICA - 2013**

**Sede Chiclayo**

Mes	Nº de Trabajadores	Importe S/.	Consumo de Energía activa (KW.h)	Indicador Kw.h de energía eléctrica consumida/ Número de personas
ene-13	5	366.90	704.00	140.80
feb-13	7	346.80	690.00	98.57
mar-13	6	362.70	701.00	116.83
abr-13	7	341.30	680.00	97.14
may-13	7	351.10	695.00	99.29
jun-13	6	384.50	710.00	118.33
jul-13	7	330.20	670.00	95.71
ago-13	3	361.90	700.00	233.33
sep-13	8	342.00	680.00	85.00
oct-13	8	346.60	690.00	86.25
nov-13	8	330.10	670.00	83.75
dic-13	8	367.10	704.00	88.00
Promedio	7	352.60	691.17	111.92

**CONSUMO DE ENERGIA ELECTRICA - 2013**

**Sede Chimbote**

Mes	Nº de Trabajadores	Importe S/.	Consumo de Energía activa (KW.h)	Indicador Kw.h de energía eléctrica consumida/ Número de personas
ene-13	6	239.90	485.00	80.83
feb-13	6	189.00	375.00	62.50
mar-13	6	248.50	499.00	83.17
abr-13	5	221.50	440.00	88.00
may-13	5	195.40	406.00	81.20
jun-13	5	184.80	380.00	76.00
jul-13	5	220.10	452.00	90.40
ago-13	5	214.90	428.00	85.60
sep-13	5	199.60	389.00	77.80
oct-13	5	221.70	440.00	88.00
nov-13	6	189.10	375.00	62.50
dic-13	6	184.80	380.00	63.33
Promedio	5	193.35	420.75	78.28

**CONSUMO DE ENERGIA ELECTRICA - 2013**

**Sede Cusco**

Mes	Nº de Trabajadores	Importe S/.	Consumo de Energía activa (KW.h)	Indicador Kw.h de energía eléctrica consumida/ Número de personas
ene-13	7	225.05	423.00	60.43
feb-13	6	177.40	391.00	65.17
mar-13	6	173.83	385.00	64.17
abr-13	7	209.50	410.00	58.57
may-13	7	175.50	380.00	54.29
jun-13	7	200.30	405.00	57.86
jul-13	7	176.00	380.00	54.29
ago-13	7	200.00	400.00	57.14
sep-13	7	175.50	380.00	54.29
oct-13	5	173.90	385.00	77.00
nov-13	7	177.70	391.00	56.86
dic-13	7	175.10	380.00	54.29
Promedio	7	186.65	392.50	59.44

**CONSUMO DE ENERGIA ELECTRICA - 2013**

**Sede Huancavelica**

Mes	Nº de Trabajadores	Importe S/.	Consumo de Energía activa (KW.h)	Indicador Kw.h de energía eléctrica consumida/ Número de personas
ene-13	5	238.40	382.00	76.40
feb-13	8	240.80	377.00	62.83
mar-13	6	251.70	406.00	67.67
abr-13	6	239.50	394.00	65.67
may-13	6	237.40	375.00	62.50
jun-13	6	238.50	382.00	63.67
jul-13	6	323.30	506.00	84.33
ago-13	6	286.70	458.00	76.33
sep-13	6	305.40	486.00	81.00
oct-13	6	251.50	406.00	67.67
nov-13	8	238.20	382.00	63.67
dic-13	6	324.50	493.00	82.17
Promedio	6	264.66	420.58	71.16

**CONSUMO DE ENERGIA ELECTRICA - 2013**

**Sede Huancayo**

Mes	Nº de Trabajadores	Importe S/.	Consumo de Energía activa (KW.h)	Indicador Kw.h de energía eléctrica consumida/ Número de personas
ene-13	7	277.40	423.00	60.43
feb-13	7	234.00	375.00	53.57
mar-13	7	233.90	390.00	55.71
abr-13	7	235.00	380.00	54.29
may-13	7	268.40	410.00	58.57
jun-13	7	233.90	390.00	55.71
jul-13	7	248.40	443.00	63.29
ago-13	7	270.20	463.00	66.14
sep-13	8	252.70	427.00	53.38
oct-13	8	241.80	405.00	50.63
nov-13	8	241.80	405.00	50.63
dic-13	8	253.10	409.00	51.13
Promedio	7	249.22	410.00	58.12

**CONSUMO DE ENERGIA ELECTRICA - 2013**

**Sede Huanuco**

Mes	Nº de Trabajadores	Importe S/.	Consumo de Energía activa (KW.h)	Indicador Kw.h de energía eléctrica consumida/ Número de personas
ene-13	6	153.90	258.00	43.00
feb-13	6	151.60	253.00	42.17
mar-13	6	161.10	262.00	43.67
abr-13	6	159.70	261.00	43.50
may-13	6	169.20	287.00	47.83
jun-13	5	169.20	288.00	57.60
jul-13	6	169.90	291.00	48.50
ago-13	6	164.20	266.00	44.33
sep-13	6	134.30	208.00	34.67
oct-13	6	158.30	250.00	41.67
nov-13	5	157.60	231.00	46.20
dic-13	6	151.80	253.00	42.17
Promedio	6	158.40	259.00	44.61

**CONSUMO DE ENERGIA ELECTRICA - 2013**

**Sede Ica**

Mes	Nº de Trabajadores	Importe S/.	Consumo de Energía activa (KW.h)	Indicador Kw.h de energía eléctrica consumida/ Número de personas
ene-13	7	381.70	765.00	109.29
feb-13	5	379.10	732.00	146.40
mar-13	7	306.00	609.00	87.00
abr-13	7	376.30	752.00	107.43
may-13	7	360.40	724.00	103.43
jun-13	7	358.50	716.00	102.29
jul-13	7	380.00	740.00	105.71
ago-13	7	354.60	710.00	101.43
sep-13	7	375.50	750.00	107.14
oct-13	7	252.50	492.00	70.29
nov-13	7	276.50	582.00	83.14
dic-13	7	306.80	609.00	87.00
Promedio	7	342.33	681.75	100.88

**CONSUMO DE ENERGIA ELECTRICA - 2013**

**Sede Iquitos**

Mes	Nº de Trabajadores	Importe S/.	Consumo de Energía activa (KW.h)	Indicador Kw.h de energía eléctrica consumida/ Número de personas
ene-13	4	328.73	720.00	180.00
feb-13	6	339.00	719.00	119.83
mar-13	6	351.50	746.00	124.33
abr-13	6	346.50	737.00	122.83
may-13	6	348.50	740.00	123.33
jun-13	5	330.40	725.00	145.00
jul-13	5	356.00	762.00	152.40
ago-13	5	267.00	629.00	125.80
sep-13	5	267.00	629.00	

Mes	Nº de Trabajadores	Importe S/.	Consumo de Energía activa (KW.h)	Indicador Kw.h de energía eléctrica consumida/ Número de personas
ene-13	5	198.80	320.00	64.00
feb-13	5	182.85	300.00	60.00
mar-13	6	172.40	264.00	44.00
abr-13	6	204.50	350.00	58.33
may-13	6	213.10	359.00	59.83
jun-13	5	194.50	280.00	56.00
jul-13	6	208.95	336.00	56.00
ago-13	6	208.95	336.00	56.00
sep-13	7	220.20	353.00	50.43
oct-13	7	202.75	322.00	46.00
nov-13	7	202.90	303.00	43.29
dic-13	7	198.80	320.00	45.71
<b>Promedio</b>	<b>6</b>	<b>200.73</b>	<b>320.25</b>	<b>53.30</b>

Mes	Nº de Trabajadores	Importe S/.	Consumo de Energía activa (KW.h)	Indicador Kw.h de energía eléctrica consumida/ Número de personas
ene-13	6	284.05	536.00	89.33
feb-13	6	288.40	571.00	95.17
mar-13	6	294.60	586.00	97.67
abr-13	7	286.20	540.00	77.14
may-13	7	310.50	598.00	85.43
jun-13	7	292.40	552.00	78.86
jul-13	7	202.37	416.00	59.43
ago-13	7	286.39	583.00	83.29
sep-13	7	300.24	586.00	83.71
oct-13	7	232.80	463.00	66.14
nov-13	7	257.40	528.00	75.43
dic-13	7	289.60	557.00	79.57
<b>Promedio</b>	<b>7</b>	<b>277.08</b>	<b>543.00</b>	<b>80.93</b>

Mes	Nº de Trabajadores	Importe S/.	Consumo de Energía activa (KW.h)	Indicador Kw.h de energía eléctrica consumida/ Número de personas
ene-13	7	182.50	372.00	53.14
feb-13	7	180.50	333.00	47.57
mar-13	7	171.20	348.00	49.71
abr-13	7	165.20	356.00	50.86
may-13	7	195.40	384.00	54.86
jun-13	7	161.20	335.00	47.86
jul-13	8	158.90	332.00	41.50
ago-13	7	162.80	340.00	48.57
sep-13	7	165.00	350.00	50.00
oct-13	7	171.80	348.00	49.71
nov-13	8	165.50	356.00	44.50
dic-13	8	182.80	372.00	46.50
<b>Promedio</b>	<b>7</b>	<b>170.23</b>	<b>352.17</b>	<b>48.73</b>

Mes	Nº de Trabajadores	Importe S/.	Consumo de Energía activa (KW.h)	Indicador Kw.h de energía eléctrica consumida/ Número de personas
ene-13	5	484.70	929.00	185.80
feb-13	6	517.60	984.00	164.00
mar-13	6	368.70	676.00	112.67
abr-13	6	366.40	690.00	115.00
may-13	6	401.80	720.00	120.00
jun-13	6	384.20	685.00	114.17
jul-13	7	220.70	465.00	66.43
ago-13	7	209.60	403.00	57.57
sep-13	6	233.20	446.00	74.33
oct-13	6	229.60	438.00	73.00
nov-13	6	238.50	450.00	75.00
dic-13	6	340.00	620.00	103.33
<b>Promedio</b>	<b>6</b>	<b>332.92</b>	<b>625.50</b>	<b>105.11</b>

**CONSUMO DE ENERGIA ELECTRICA - 2013**  
Sede Ucayali

**CONSUMO DE ENERGIA ELECTRICA - 2013**  
Sede Madre de Dios

**CONSUMO DE ENERGIA ELECTRICA - 2013**  
Sede San Martin

Mes	Nº de Trabajadores	Importe S/.	Consumo de Energía activa (KW.h)	Indicador Kw.h de energía eléctrica consumida/ Número de personas
ene-13	6	344.50	650.00	108.33
feb-13	6	412.80	853.00	142.17
mar-13	6	420.50	903.00	150.50
abr-13	6	389.50	782.00	130.33
may-13	6	400.50	820.00	136.67
jun-13	6	399.20	795.00	132.50
jul-13	6	402.00	798.00	133.00
ago-13	6	441.50	823.00	137.17
sep-13	6	599.50	1,304.00	217.33
oct-13	6	640.50	1,394.00	232.33
nov-13	6	420.50	903.00	150.50
dic-13	6	510.40	956.00	159.33
<b>Promedio</b>	<b>6</b>	<b>448.45</b>	<b>915.08</b>	<b>152.51</b>

Mes	Nº de Trabajadores	Importe S/.	Consumo de Energía activa (KW.h)	Indicador Kw.h de energía eléctrica consumida/ Número de personas
ene-13	6	277.09	586.00	97.67
feb-13	6	269.96	564.00	94.00
mar-13	6	346.55	580.00	96.67
abr-13	6	402.75	705.00	117.50
may-13	6	337.85	617.00	102.83
jun-13	6	340.20	620.00	103.33
jul-13	6	303.75	590.00	98.33
ago-13	6	300.25	512.00	85.33
sep-13	5	326.50	605.00	121.00
oct-13	6	367.65	643.00	107.17
nov-13	5	402.60	704.00	140.80
dic-13	5	490.65	805.00	161.00
<b>Promedio</b>	<b>6</b>	<b>347.15</b>	<b>627.58</b>	<b>110.47</b>

Mes	Nº de Trabajadores	Importe S/.	Consumo de Energía activa (KW.h)	Indicador Kw.h de energía eléctrica consumida/ Número de personas
ene-13	6	411.00	760.00	126.67
feb-13	6	395.40	743.00	123.83
mar-13	6	386.00	728.00	121.33
abr-13	6	386.90	730.00	121.67
may-13	6	399.20	750.00	125.00
jun-13	6	391.40	735.00	122.50
jul-13	6	293.50	610.00	101.67
ago-13	6	334.50	633.00	105.50
sep-13	7	387.50	737.00	105.29
oct-13	7	386.00	728.00	104.00
nov-13	7	391.40	735.00	105.00
dic-13	7	395.40	743.00	106.14
<b>Promedio</b>	<b>6</b>	<b>379.85</b>	<b>719.33</b>	<b>114.05</b>