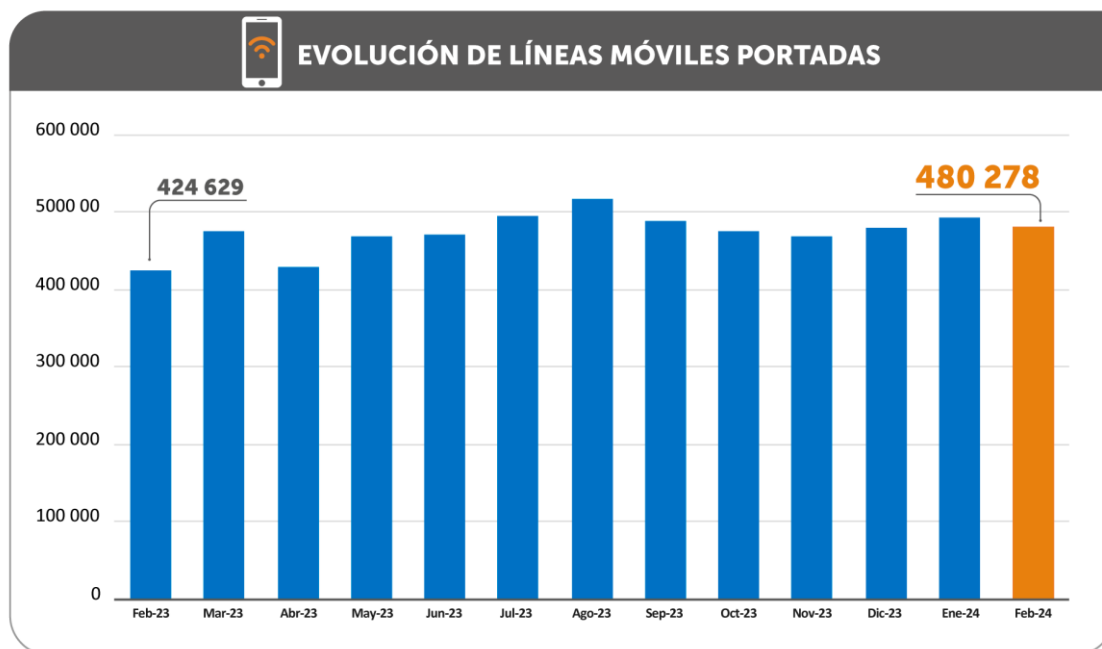


NOTA DE PRENSA. N.º 28-2024

OSIPTEL: Más de 480 mil líneas móviles cambiaron de empresa operadora en febrero

- El mayor número de portaciones correspondió al segmento pospago con 76.08 % del total.
- Claro y Entel obtuvieron los mayores resultados netos por segundo mes consecutivo en 2024.

La portabilidad numérica sigue consolidándose como uno de los principales mecanismos para impulsar la competencia en el mercado móvil y, al cierre de febrero de 2024, un total de 480 278 líneas cambiaron de empresa operadora a nivel nacional, 13.11 % más a lo registrado en el mismo mes del año anterior, informó el Organismo Supervisor de Inversión Privada en Telecomunicaciones (OSIPTEL).



Fuente: PUNKU-OSIPTEL (Fecha de corte: 01/03/2024)

Con relación a enero de 2024, la cantidad de líneas portadas retrocedió 2.70 % en el segundo mes del año.









De acuerdo a la herramienta informática [PUNKU](https://punku.osiptel.gob.pe/) (<https://punku.osiptel.gob.pe/>), el segmento pospago concentró el mayor número de portaciones (365 405 líneas móviles), representando el 76.08 % del total de líneas portadas en el segundo mes del año. En tanto, el segmento prepago representó el 23.92 % del total de portaciones, con 114 873 líneas móviles portadas.

Claro y Entel tuvieron más líneas ganadas que perdidas

En febrero de 2024, las empresas operadoras Claro y Entel obtuvieron resultados netos (es decir, la diferencia entre líneas ganadas y perdidas) positivos. Claro logró 32 830

líneas netas móviles, mientras que Entel alcanzó un resultado neto de 11 834 líneas móviles. La operadora móvil virtual Guinea Mobile también obtuvo un resultado neto positivo (9).

En tanto, las empresas operadoras Suma Móvil, Flash, Bitel y Movistar, registraron resultados netos negativos de 6, 76, 16 264 y 28 327 líneas, respectivamente.

 RESULTADO NETO DE PORTABILIDAD MÓVIL FEBRERO 2024			
EMPRESA OPERADORA	LÍNEAS GANADAS	LÍNEAS PERDIDAS	RESULTADO NETO
CLARO	162 219	129 389	 32 830
ENTEL	135 019	123 185	 11 834
GUINEA MOBILE	122	113	 9
SUMA MÓVIL	0	6	 -6
FLASH	197	273	 -76
BITEL	73 730	89 994	 -16 264
MOVISTAR	108 991	137 318	 -28 327

Fuente: PUNKU-OSIPTEL (Fecha de corte: 01/03/2024)

Crece la portabilidad fija

Un total de 2545 líneas fijas cambiaron de empresa operadora en febrero, lo que representó un crecimiento de 42.58 % frente a lo reportado en el mes previo.

Claro, Optical Networks y Fravatel lograron los mayores resultados netos positivos con 684, 594 y 520 líneas netas fijas, respectivamente; mientras que Movistar y Americatel obtuvieron resultados netos de -1550 y -416 líneas, respectivamente.

Lima, 7 de marzo de 2024