


Entidad : 1920 ORGANISMO SUPERVISOR DE LA INVERSION PRIVADA EN TELECOMUNICACIONES


BALANCE GENERAL


EF-1

Al 31 de Diciembre del 2007 y 2006
(EN NUEVOS SOLES)

	2007	2006		2007	2006
ACTIVO			PASIVO Y PATRIMONIO		
ACTIVO CORRIENTE			PASIVO CORRIENTE		
Efectivo y Equivalente de Efectivo	21 175 114	413 492 593	Sobregiros Bancarios		
Inversiones Financieras			Obligaciones Financieras		
Cuentas por Cobrar Comerciales (Neto)	3 794 607	8 173 196	Cuentas por Pagar Comerciales	3 336 567	22 754 060
Cuentas por Cobrar a Partes Relacionadas			Cuentas por Pagar a Partes Relacionadas		
Otras Cuentas por Cobrar (Neto)	496 184	7 603 056	Impuesto a la Renta y Participaciones Corrientes		
Existencias (Neto)	106 630	208 333	Otras Cuentas por Pagar	1 897 158	2 734 951
Activos Biológicos			Provisiones		
Activos no Corrientes mantenidos para la Venta			Pasivos mantenidos para la Venta		
Gastos Diferidos	234 389	207 243	TOTAL PASIVO CORRIENTE	5 233 745	25 489 011
Otros Activos					
TOTAL ACTIVO CORRIENTE	25 806 924	429 674 421	PASIVO NO CORRIENTE		
			Obligaciones Financieras		2 103 611
ACTIVO NO CORRIENTE			Cuentas por Pagar Comerciales		
Inversiones Financieras		1 318 626	Cuentas por Pagar a Partes Relacionadas		
Cuentas por Cobrar Comerciales			Pasivo por Implo. a la Renta y Partic. Diferidos		
Cuentas por Cobrar a Partes Relacionadas			Otras Cuentas por Pagar		
Otras Cuentas por Cobrar		14 859 013	Provisiones		
Existencias (Neto)			Ingresos Diferidos (Neto)		2 596 124
Activos Biológicos			TOTAL PASIVO NO CORRIENTE		4 699 735
Inversiones Inmobiliarias			TOTAL PASIVO	5 233 745	30 178 746
Inmuebles, Maquinaria y Equipo (Neto)	5 983 609	5 420 694			
Activos Intangibles (Neto)	1 150 895	519 638	PATRIMONIO NETO		
Activo por Implo. a la Renta y Participaciones Diferidos			Capital	11 842 576	366 093 531
Credito Mercantil			Acciones de Inversión		
Otros Activos			Capital Adicional		
TOTAL ACTIVO NO CORRIENTE	7 134 504	22 127 971	Resultados no Realizados		
TOTAL ACTIVO	32 941 428	451 802 392	Reservas Legales		
Cuentas de Orden	16 676 733	45 657 482	Otras Reservas	15 865 167	55 530 115
			Resultados Acumulados		
			Diferencia de Conversión		
			TOTAL PATRIMONIO NETO	27 707 683	421 623 646
			TOTAL PASIVO Y PATRIMONIO	32 941 428	451 802 392
			Cuentas de Orden	16 676 733	45 657 482


JORGE ALAKAWA
 Contador General
 Organismo Supervisor de Inversión Privada en Telecomunicaciones
 Sello y Firma


 Gerente de Administración y Finanzas o Cargo equivalente
 Sello y Firma
PABLO TARAZONA VIVAR
 Gerente de Administración y Finanzas (e)
 Organismo Supervisor de Inversión Privada en Telecomunicaciones


ALEJANDRO JIMÉNEZ MORALES
 Gerente General
 Organismo Supervisor de Inversión Privada en Telecomunicaciones
 24 MAR 2008 11:40:02
OSIPTEL

NOTA: Los Estados Financieros deben presentarse referendados por el Gerente General o Cargo equivalente, en el caso de que el impreso no haya sido referendado por los liquidadores, los mismos que deben consignar el nombre y cargo de los referendados.

(C12051103.200824)

ESTADO DE GANANCIAS Y PERDIDAS

Por los años terminados el 31 de diciembre de los años 2007 y 2006

(EN NUEVOS SOLES)

INGRESOS OPERACIONALES

Ventas Netas (Ingresos Operacionales)

Otros Ingresos Operacionales

TOTAL INGRESOS BRUTOS

Costo de Ventas (Operacionales)

Otros Costos Operacionales

TOTAL COSTOS OPERACIONALES

UTILIDAD BRUTA

Gastos de Ventas

Gastos de Administración

Ganancia (Pérdida) por Venta de Activos

Otros Ingresos

Otros Gastos

UTILIDAD OPERATIVA

Ingresos Financieros

Gastos Financieros

Participación en los Result. de Partes Relacionad.Por Metod. Participación

Ganancias (Pérdida) por Instrumentos Financieros Derivados

RESULTADO ANTES DE PARTICIPAC.Y DEL IMPTO.RENTA

Participaciones de los Trabajadores

Impuesto a la Renta

UTILIDAD (PERDIDA) NETA DE ACTIVIDADES CONTINUAS

Ingresos (Gasto) Neto de Operaciones en Discontinuación

UTILIDAD (PERDIDA) NETA DEL EJERCICIO

2007	2006
35 542 466	89 267 741
35 542 466	89 267 741
35 542 466	89 267 741
< 27 147 192>	< 54 910 491>
126 704	6 547 766
< 31 029>	< 3 965 794>
8 490 949	36 939 221
1 895 185	21 639 649
< 379 075>	< 3 048 755>
9 807 059	55 530 115
9 807 059	55 530 115
9 807 059	55 530 115




.....
 Sello y Firma
JORGE ALAKAWA
 Contador General
 Organismo Supervisor de Inversión
 Privada en Telecomunicaciones



.....
 Gerente de Admin. y Finanzas o
 Cargo Equivalente
 Sello y Firma

PABLO TARAZONA VIVAR
 Gerente de Administración y Finanzas (e)
 Organismo Supervisor de Inversión
 Privada en Telecomunicaciones



.....
ALEJANDRO JIMÉNEZ MORALES
 Gerente General
 Organismo Supervisor de Inversión Privada en Telecomunicaciones

(C43041103-200824)

OSIPTEL

NOTA : Los Estados Financieros deben presentarse referendados por el Gerente General ó Cargo equivalente, en el caso de las empresas en proceso de liquidación por los liquidadores, los mismos que deben consignar su nombre completo y colocar el sello respectivo.

ENTIDAD : 1920 ORGANISMO SUPERVISOR DE LA INVERSION PRIVADA EN TELECOMUNICACIONES

ESTADO DE CAMBIOS EN EL PATRIMONIO NETO

Por los años terminados el 31 de diciembre de :

(EN NUEVOS SOLES)

CUENTA	CAPITAL	ACCIONES DE INVERSION	CAPITAL ADICIONAL	RESULTADOS NO REALIZADOS	RESERVAS LEGALES	OTRAS RESERVAS	RESULTADOS ACUMULADOS	DIFERENCIAS DE CONVERSION	TOTAL
SALDOS AL 1ERO DE ENERO DE 2006	316 196 337						49 903 496		366 093 531
Ganancia(perdida)por valor razonable de :									
Inmuebles, Maquinaria y Equipo									
Activos Financieros disponibles para la Venta									
Ganancia(perd)por cobertu de Flujo de Efect y/o Cobertu de Inver.Net en negocio en el exban									
Ganancia (perdida)por diferencias de cambio									
Ingresos(gastos)reconocidos directamente en patrimonio									
Transferencias netas de Resultados no Realizados									
Otras transferencias netas							55 530 115		55 530 115
Utilidad(perdida)Neta del ejercicio									
Total de ingresos y gastos reconocidos									
Efecto acumulado de Cambios en Politicas Contables y Correccion de Errores									
Distribuciones o Asignaciones a reservas de utilidades efectuadas en el periodo									
Dividendos declarados y participaciones acordados durante el periodo									
Nuevos Aportes de accionistas									
Reduccion de capital o redencion de Acc.de Inversion									
Acciones en tesoreria							< 49 903 496 >		
Capitalizacion de partidas patrimoniales	49 903 496								
Incrementos o disminuciones por fusiones o escisiones									
Conversion a moneda de presentacion									< 2 >
Otros incrementos o disminuciones de las partidas patrimoniales	< 2 >						55 530 115		421 623 646
SALDOS AL 31 DE DICIEMBRE DE 2006	366 093 531						55 530 115		421 623 646
SALDOS AL 1ERO DE ENERO DE 2007	366 093 531								
Ganancia (perdida)por valor razonable de :									
Inmuebles, Maquinaria y Equipo									
Activos Financieros disponibles para la Venta									
Ganancia(perd)por cobertu de Flujo de Efect y/o Cobertu de Inver.Net en negocio en el exban:									
Ganancia (perdida)por diferencias de cambio									
Ingresos(gastos)reconocidos directamente en patrimonio									
Transferencias netas de Resultados no Realizados									
Otras transferencias netas							9 507 050		9 507 050
Utilidad(perdida)Neta del ejercicio									
Total de Ingresos y gastos reconocidos									
Efecto acumulado de Cambios en Politicas Contables y Correccion de Errores									
Distribuciones o Asignaciones a reservas de utilidades efectuadas en el periodo									
Dividendos declarados y participaciones acordados durante el periodo									

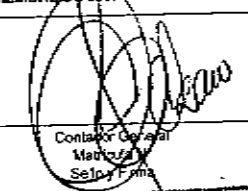


ENTIDAD : 1920 ORGANISMO SUPERVISOR DE LA INVERSION PRIVADA EN TELECOMUNICACIONES


ESTADO DE CAMBIOS EN EL PATRIMONIO NETO

Por los años terminados el 31 de diciembre de :
(EN NUEVOS SOLES)

CUENTA	CAPITAL	ACCIONES DE INVERSION	CAPITAL ADICIONAL	RESULTADOS NO REALIZADOS	RESERVAS LEGALES	OTRAS RESERVAS	RESULTADOS ACUMULADOS	DIFERENCIAS DE CONVERSION	TOTAL
Nuevos Aportes de accionistas									
Reducción de capital o rescisión de Acc de Inversión									
Acciones de tesorería									
Capitalización de partidas patrimoniales							< 49 472 061>		< 49 472 061>
Incrementos o disminuciones por fusiones o escisiones	< 354 250 956>								< 354 250 956>
Conversión a moneda de presentación									
Otros incrementos o disminuciones de las partidas patrimoniales							15 865 101		15 865 101
SALDO AL 31 DE DICIEMBRE DE 2007	11 642 576								27 767 683



Contador General
Matrícula N°
Sello y Firma



Gerente de Adm. y Finanzas o
Cargo Equivalente
Sello y Firma



Gerente General

JORGE ALAKAWA
Contador General
(C.14571003-200824)

PABLO TARAZONA VIVAR
Gerente de Administración y Finanzas (e)
Organismo Supervisor de Inversión
Privada en Telecomunicaciones

ALEJANDRO JIMÉNEZ MORALES
Gerente General
Organismo Supervisor de Inversión Privada en Telecomunicaciones
OSIPTEL

NOTA : Los Estados financieros de las empresas referendados por el Gerente General o Cargo Equivalente, en el caso de las empresas en proceso de inscripción, los mismos que deben colocarse en el presente Estado de Cambios, deben ser referendados por el Gerente General o Cargo Equivalente de las mismas, los mismos que deben colocar su sello respectivo.

ENTIDAD : 1920 ORGANISMO SUPERVISOR DE LA INVERSION PRIVADA EN TELECOMUNICACIONES

ESTADO DE FLUJOS DE EFECTIVO

Por los años terminados al 31 de diciembre del 2007 y 2006

(EN NUEVOS SOLES)

A. ACTIVIDADES DE OPERACIÓN

Cobranza(entradas) por:

- Venta de Bienes o servicios (Ingresos Operacionales)
- Honorarios y comisiones
- Intereses y Rendimientos(no Incluidos en la Actividad de Inversion)
- Dividendos(no incluidos en la Actividad de Inversion)y regalios
- Otros Cobros de Efectivo Relativos a la Actividad

Menos pagos (salidas)por:

- Proveedores de Bienes y servicios
- Remuneraciones y Beneficios Sociales
- Tributos
- Intereses y Rendimientos(no Incluidos en la Actividad de Financiacion)
- Regalios
- Otros Pagos de Efectivo Relativos a la actividad

AUMENTO(DISMIN.)DE EFECT.Y EQUIV.DE EFECT.PROV. DE ACTIV.DE OPERACIÓN

B. ACTIVIDADES DE INVERSION

Cobranza(entradas) por:

- Préstamos a Partes Relacionadas
- Venta de Subsidiarias y Otras Unidades de Negocios
- Venta de Inversiones Financieras
- Venta de Inversiones Inmobiliarias
- Venta de Inmueble, Maquinaria y Equipo
- Venta de Activos Intangibles
- Intereses y Rendimientos
- Dividendos
- Otros Cobros de Efectivo Relativos a la Actividad

Menos pagos (salidas)por:

- Préstamos a Partes Relacionadas
- Compra de Subsidiarias y otras Unidades de negocios
- Compra de Inversiones Financieras
- Compra de Inversiones Inmobiliarias
- Compra de Inmuebles, Maquinaria y Equipo
- Desembolsos por obras en curso de Inmuebles, Maquinaria y Equipo
- Compra y desarrollo de Activos Intangibles
- Otros Pagos de Efectivo Relativos a la Actividad

AUMENTO(DISMIN.)DE EFECT.Y EQUIV.DE EFECT.PROV.DE ACTIV.DE INVERSION

C. ACTIVIDADES DE FINANCIACION

Cobranza(entradas) por:

- Aumento de Sobregiros Bancarios
- Emission y aceptacion de Obligaciones Financieras
- Emission de Acciones o Nuevos Aportes
- Ventas de Acciones Propias(Acciones de Tesoreria)
- Otros Cobros de Efectivo Relativos a la actividad

Menos pagos (salidas)por:

- Amortización o pago de Sobregiros Bancarios
- Amortización o pago de obligaciones financieras
- Recompra de Acciones Propias(Acciones en Tesoreria)
- Interes y Rendimientos
- Dividendos Pagados
- Otros Pagos de Efectivo Relativos a la actividad

AUMENTO(DISMIN.)DE EFECT.Y EQUIV.DE EFECT.PROV.DE ACTIV.DE FINANCIACION


Aumento(Disminucion)Neto de Efectivo y Equivalente de Efectivo (A+ B + C)

Saldo Efectivo y Equivalente de Efectivo al Inicio del Ejercicio

Efecto de las Diferencias de Cambio del Efectivo y Equivalente de Efectivo

SALDO DE EFECTIVO Y EQUIVALENTE DE EFECTIVO AL FINALIZAR EL EJERCICIO

2007	2006
37 334 931	91 764 566
1 695 185	21 839 649
22 563 074	39 338
< 34 946 391>	< 30 764 658>
< 14 344 838>	< 16 264 363>
< 4 271>	< 7 014>
12 297 690	66 407 518
1 684 011	485 341
< 1 620 697>	< 1 262 931>
< 945 460>	< 113 138>
< 882 146>	< 910 728>
< 403 723 023>	
< 403 723 023>	
< 392 307 479>	65 496 790
413 482 593	347 985 803
21 175 114	413 482 593



Contador General
Mandato N°
Sello y Firma
JORGE ALAKAWA
Contador General



Gerente de Admin. y Finanzas o
Cargo Equivalente
Sello y Firma
PABLO TARAZONA VIVAR
Gerente de Administración y Finanzas (e)
Organismo Supervisor de Inversión
Privada en Telecomunicaciones



ALEJANDRO JIMÉNEZ MORALES
Gerente General

NOTA : Los Estados Financieros y sus anexos, respaldados por el Gerente General, deben consignar su nombre completo y colocar su sello respectivo. 24-MAR-08 11:41:35