

ESTADO DE SITUACION FINANCIERA
Al 31 de Marzo de 2017
 (EN SOLES)

Fecha : 05/05/2017
 Hora : 17:27:19
 Página : 1 de 1

SECTOR : 01 PRESIDENCIA CONSEJO MINISTROS
 ENTIDAD : 019 ORGANISMO SUPERVISOR DE INVERSION PRIVADA EN TELECOMUNICACION

EF-1

ACTIVO
ACTIVO CORRIENTE

	Al 31 de Marzo de 2017	Al 31 de Diciembre del 2016
Efectivo y Equivalente de Efectivo	Nota 3 48,533,683.92	48,179,780.38
Inversiones Disponibles	Nota 4 0.00	0.00
Cuentas por Cobrar (Neto)	Nota 5 949,761.25	414,896.70
Otras Cuentas por Cobrar (Neto)	Nota 6 10,398,946.44	9,909,189.96
Inventarios (Neto)	Nota 7 89,956.29	89,238.55
Servicios y Otros Pagados por Anticipado	Nota 8 2,234,126.74	1,602,627.42
Otras Cuentas del Activo	Nota 9 0.00	0.00

TOTAL ACTIVO CORRIENTE

62,206,474.64	60,195,733.01
---------------	---------------

ACTIVO NO CORRIENTE

Cuentas por Cobrar a Largo Plazo	Nota 10 0.00	0.00
Otras Ctas. por Cobrar a Largo Plazo	Nota 11 0.00	0.00
Inversiones (Neto)	Nota 12 0.00	0.00
Propiedades de Inversión	Nota 13 0.00	0.00
Propiedad, Planta y Equipo (Neto)	Nota 14 24,281,966.17	22,502,064.89
Otras Cuentas del Activo (Neto)	Nota 15 3,763,932.24	3,989,838.24

TOTAL ACTIVO NO CORRIENTE

28,045,898.41	26,491,903.13
---------------	---------------

TOTAL ACTIVO

90,252,373.05	86,687,636.14
---------------	---------------

Cuentas de Orden

Nota 35 110,699,390.57	67,185,925.99
------------------------	---------------

PASIVO Y PATRIMONIO
PASIVO CORRIENTE

	Al 31 de Marzo de 2017	Al 31 de Diciembre del 2016
Sobregiros Bancarios	Nota 16 0.00	0.00
Cuentas por Pagar a Proveedores	Nota 17 2,398,119.05	5,197,789.27
Impuestos, Contribuciones y Otros	Nota 18 551,884.95	582,601.91
Remuneraciones y Beneficios Sociales	Nota 19 4,993,272.96	3,820,952.57
Obligaciones Previsionales	Nota 20 0.00	0.00
Operaciones de Crédito	Nota 21 0.00	0.00
Parte Cte. Deudas a Largo Plazo	Nota 22 0.00	0.00
Otras Cuentas del Pasivo	Nota 23 3,434,176.80	128,988.95

TOTAL PASIVO CORRIENTE

11,377,453.76	9,730,332.70
---------------	--------------

PASIVO NO CORRIENTE

Deudas a Largo Plazo	Nota 24 0.00	0.00
Cuentas Por Pagar a Proveedores	Nota 25 0.00	0.00
Beneficios Sociales	Nota 26 3,816,815.39	3,497,194.82
Obligaciones Previsionales	Nota 27 0.00	0.00
Provisiones	Nota 28 6,389,217.04	6,389,217.04
Otras Cuentas del Pasivo	Nota 29 0.00	0.00
Ingresos Diferidos	Nota 30 0.00	0.00

TOTAL PASIVO NO CORRIENTE

10,206,032.43	9,886,411.86
---------------	--------------

TOTAL PASIVO

21,583,486.19	19,616,744.56
---------------	---------------

PATRIMONIO


Hacienda Nacional	Nota 31 86,409,405.99	86,409,405.99
Hacienda Nacional Adicional	Nota 32 0.00	0.00
Resultados No Realizados	Nota 33 5,029,986.02	5,029,986.02
Resultados Acumulados	Nota 34 (22,770,505.15)	(24,368,500.43)
TOTAL PATRIMONIO	68,668,886.86	67,070,891.58

TOTAL PASIVO Y PATRIMONIO

90,252,373.05	86,687,636.14
---------------	---------------

Cuentas de Orden

Nota 35 110,699,390.57	67,185,925.99
------------------------	---------------



JORGE PERIECHE GARCIA
 Contador General

Organismo Supervisor de Inversión Privada en Telecomunicaciones



JORGE PERIECHE GARCIA
 Director General
 Organismo Supervisor de Inversión Privada en Telecomunicaciones






MANUEL ANJEA CORDOVA PIRGO
 Presidente del Consejo Directivo (e)
 OSIPTEL

ESTADO DE GESTIÓN
Al 31 de Marzo de 2017
 (EN SOLES)

SECTOR : 01 PRESIDENCIA CONSEJO MINISTROS
 ENTIDAD : 019 ORGANISMO SUPERVISOR DE INVERSION PRIVADA EN TELECOMUNICACION


EF-2

		Especifico del 01 de Enero al 31 de Marzo de 2017	Especifico del 01 de Enero al 31 de Marzo de 2016	Acumulado del 01 de Enero al 31 de Marzo de 2017	Acumulado del 01 de Enero al 31 de Marzo de 2016
INGRESOS					
Ingresos Tributarios Netos	Nota 36	0.00	0.00	0.00	0.00
Ingresos No Tributarios	Nota 37	1,370.54	1,125.83	1,370.54	1,125.83
Aportes por Regulación	Nota 38	17,468,745.88	18,294,378.35	17,468,745.88	18,294,378.35
Trasposos y Remesas Recibidas	Nota 39	0.00	0.00	0.00	0.00
Donaciones y Transferencias Recibidas	Nota 40	0.00	0.00	0.00	0.00
Ingresos Financieros	Nota 41	670,166.29	812,427.84	670,166.29	812,427.84
Otros Ingresos	Nota 42	560,194.17	219,258.24	560,194.17	219,258.24
TOTAL INGRESOS		18,700,476.88	19,327,190.26	18,700,476.88	19,327,190.26
COSTOS Y GASTOS					
Costo de Ventas	Nota 43	0.00	0.00	0.00	0.00
Gastos en Bienes y Servicios	Nota 44	(6,214,656.45)	(7,536,890.57)	(6,214,656.45)	(7,536,890.57)
Gastos de Personal	Nota 45	(9,357,430.86)	(9,656,668.27)	(9,357,430.86)	(9,656,668.27)
Gastos por Pens.Prest.y Asistencia Social	Nota 46	(302,712.63)	(281,263.52)	(302,712.63)	(281,263.52)
Transferencias, Subsidios y Subvenciones Sociales Otorgadas	Nota 47	0.00	0.00	0.00	0.00
Donaciones y Transferencias Otorgadas	Nota 48	(157,040.64)	(33,385.65)	(157,040.64)	(33,385.65)
Trasposos y Remesas Otorgadas	Nota 49	0.00	0.00	0.00	0.00
Estimaciones y Provisiones del Ejercicio	Nota 50	(1,040,183.79)	(499,642.74)	(1,040,183.79)	(499,642.74)
Gastos Financieros	Nota 51	0.00	0.00	0.00	0.00
Otros Gastos	Nota 52	(30,457.23)	(35,531.29)	(30,457.23)	(35,531.29)
TOTAL COSTOS Y GASTOS		(17,102,481.60)	(18,043,382.04)	(17,102,481.60)	(18,043,382.04)
RESULTADO DEL EJERCICIO SUPERAVIT (DEFICIT)		1,597,995.28	1,283,808.22	1,597,995.28	1,283,808.22


CONTADOR GENERAL
 MAT. N°
JORGE ALARAYA
 Contador General
 Las Notas forman parte integrante de los Estados Financieros
 Organismo Supervisor de Inversión Privada en Telecomunicaciones


DIRECTOR GENERAL DE ADMINISTRACIÓN

JORGE PERLECHE GARCIA
 Gerente de Administración y Finanzas (e)
 Organismo Supervisor de Inversión Privada en Telecomunicaciones


TITULAR DE LA ENTIDAD

MANUEL ANGEL CIPRIANO PIRGO
 Presidente del Consejo Directivo (e)
 OSIPTEL

