

**ESTADO DE SITUACION FINANCIERA**  
**Al 30 de junio de 2017**  
 (EN SOLES)

SECTOR : 01 PRESIDENCIA CONSEJO MINISTROS  
 ENTIDAD : 019 ORGANISMO SUPERVISOR DE INVERSION PRIVADA EN TELECOMUNICACION

EF-1

|  |        | Al 30 de junio de 2017 | Al 31 de Diciembre del 2016 |
|--|--------|------------------------|-----------------------------|
| <b>ACTIVO</b>                            |        |                        |                             |
| <b>ACTIVO CORRIENTE</b>                  |        |                        |                             |
| Efectivo y Equivalente de Efectivo       | Nota 3 | 45,252,491.66          | 48,179,780.38               |
| Inversiones Disponibles                  | Nota 4 | 0.00                   | 0.00                        |
| Cuentas por Cobrar (Neto)                | Nota 5 | 350,544.72             | 414,896.70                  |
| Otras Cuentas por Cobrar (Neto)          | Nota 6 | 11,266,825.13          | 9,909,189.96                |
| Inventarios (Neto)                       | Nota 7 | 177,551.60             | 89,238.55                   |
| Servicios y Otros Pagados por Anticipado | Nota 8 | 1,442,059.40           | 1,502,627.42                |
| Otras Cuentas del Activo                 | Nota 9 | 0.00                   | 0.00                        |

**TOTAL ACTIVO CORRIENTE** 58,489,472.51 60,195,733.01

|                                      |         | Al 30 de junio de 2017 | Al 31 de Diciembre del 2016 |
|--------------------------------------|---------|------------------------|-----------------------------|
| <b>ACTIVO NO CORRIENTE</b>           |         |                        |                             |
| Cuentas por Cobrar a Largo Plazo     | Nota 10 | 0.00                   | 0.00                        |
| Otras Ctas. por Cobrar a Largo Plazo | Nota 11 | 0.00                   | 0.00                        |
| Inversiones (Neto)                   | Nota 12 | 0.00                   | 0.00                        |
| Propiedades de Inversión             | Nota 13 | 0.00                   | 0.00                        |
| Propiedad, Planta y Equipo (Neto)    | Nota 14 | 23,981,850.12          | 22,502,064.89               |
| Otras Cuentas del Activo (Neto)      | Nota 15 | 3,475,531.93           | 3,989,838.24                |

**TOTAL ACTIVO NO CORRIENTE** 27,457,382.05 26,491,903.13

|                     |         | Al 30 de junio de 2017 | Al 31 de Diciembre del 2016 |
|---------------------|---------|------------------------|-----------------------------|
| <b>TOTAL ACTIVO</b> |         | 85,946,854.56          | 86,687,636.14               |
| Cuentas de Orden    | Nota 35 | 191,484,143.94         | 67,185,925.99               |

|                                      |         | Al 30 de junio de 2017 | Al 31 de Diciembre del 2016 |
|--------------------------------------|---------|------------------------|-----------------------------|
| <b>PASIVO Y PATRIMONIO</b>           |         |                        |                             |
| <b>PASIVO CORRIENTE</b>              |         |                        |                             |
| Sobregiros Bancarios                 | Nota 16 | 0.00                   | 0.00                        |
| Cuentas por Pagar a Proveedores      | Nota 17 | 2,447,171.84           | 5,197,789.27                |
| Impuestos, Contribuciones y Otros    | Nota 18 | 637,717.71             | 582,601.91                  |
| Remuneraciones y Beneficios Sociales | Nota 19 | 5,860,499.42           | 3,820,952.57                |
| Obligaciones Previsionales           | Nota 20 | 0.00                   | 0.00                        |
| Operaciones de Crédito               | Nota 21 | 0.00                   | 0.00                        |
| Parte Cie. Deudas a Largo Plazo      | Nota 22 | 0.00                   | 0.00                        |
| Otras Cuentas del Pasivo             | Nota 23 | 21,628,683.31          | 128,988.95                  |

**TOTAL PASIVO CORRIENTE** 30,574,072.28 9,730,332.70

|                                 |         | Al 30 de junio de 2017 | Al 31 de Diciembre del 2016 |
|---------------------------------|---------|------------------------|-----------------------------|
| <b>PASIVO NO CORRIENTE</b>      |         |                        |                             |
| Deudas a Largo Plazo            | Nota 24 | 0.00                   | 0.00                        |
| Cuentas Por Pagar a Proveedores | Nota 25 | 0.00                   | 0.00                        |
| Beneficios Sociales             | Nota 26 | 3,293,818.05           | 3,497,194.82                |
| Obligaciones Previsionales      | Nota 27 | 0.00                   | 0.00                        |
| Provisiones                     | Nota 28 | 6,503,602.75           | 6,389,217.04                |
| Otras Cuentas del Pasivo        | Nota 29 | 0.00                   | 0.00                        |
| Ingresos Diferidos              | Nota 30 | 0.00                   | 0.00                        |


**TOTAL PASIVO NO CORRIENTE** 9,797,420.80 9,886,411.86

**TOTAL PASIVO** 40,371,493.08 19,616,744.56

|                             |         | Al 30 de junio de 2017 | Al 31 de Diciembre del 2016 |
|-----------------------------|---------|------------------------|-----------------------------|
| <b>PATRIMONIO</b>           |         |                        |                             |
| Hacienda Nacional           | Nota 31 | 86,409,405.99          | 86,409,405.99               |
| Hacienda Nacional Adicional | Nota 32 | 0.00                   | 0.00                        |
| Resultados No Realizados    | Nota 33 | 5,029,986.02           | 5,029,986.02                |
| Resultados Acumulados       | Nota 34 | (45,864,030.53)        | (24,368,500.43)             |

**TOTAL PATRIMONIO** 45,575,361.48 67,070,891.58

|                                  |         | Al 30 de junio de 2017 | Al 31 de Diciembre del 2016 |
|----------------------------------|---------|------------------------|-----------------------------|
| <b>TOTAL PASIVO Y PATRIMONIO</b> |         | 85,946,854.56          | 86,687,636.14               |
| Cuentas de Orden                 | Nota 35 | 191,484,143.94         | 67,185,925.99               |


  
 CONTADOR GENERAL  
 MAT. N°

Las Notas forman parte integrante de los Estados Financieros  
**JORGE ALARAWA**  
 Contador General  
 Supervisor de Inversión  
 Telecomunicaciones

  
 DIRECTOR GENERAL  
 DE ADMINISTRACIÓN

.....  
**MIGUEL TORRES CASTILLO**  
 Gerente de Administración y Finanzas(e)  
 Organismo Supervisor de Inversión  
 Privada en Telecomunicaciones



  
 TITULAR DE LA ENTIDAD

.....  
**RAFAEL EDUARDO MUENTE SCHWARZ**  
 Presidente del Consejo Directivo  
 OSIPTEL

**ESTADO DE GESTIÓN**  
**Al 30 de junio de 2017**  
 (EN SOLES)

SECTOR : 01 PRESIDENCIA CONSEJO MINISTROS  
 ENTIDAD : 019 ORGANISMO SUPERVISOR DE INVERSION PRIVADA EN TELECOMUNICACION

**EF-2**

**INGRESOS**


|                                       | Especifico del 01 de Abril al 30 de Junio de 2017 | Especifico del 01 de Abril al 30 de Junio de 2016 | Acumulado del 01 de Enero al 30 de Junio de 2017 | Acumulado del 01 de Enero al 30 de Junio de 2016 |
|---------------------------------------|---|---|--|--|
| Ingresos Tributarios Netos            | Nota 36   | 0.00  | 0.00   | 0.00   |
| Ingresos No Tributarios               | Nota 37   | 1,685.98  | 1,475.69   | 3,056.52   |
| Aportes por Regulación                | Nota 38   | 19,236,546.10                                     | 17,135,548.48                                    | 36,705,291.98                                    |
| Traspasos y Remesas Recibidas         | Nota 39   | 0.00  | 0.00   | 0.00   |
| Donaciones y Transferencias Recibidas | Nota 40   | 0.00  | 0.00   | 0.00   |
| Ingresos Financieros                  | Nota 41   | 825,975.50  | 788,227.14                                       | 1,496,141.79                                     |
| Otros Ingresos                        | Nota 42   | 477,818.27  | 445,365.26                                       | 1,038,012.44                                     |
| <b>TOTAL INGRESOS</b>                 |   | <b>20,542,025.85</b>                              | <b>18,370,616.57</b>                             | <b>39,242,502.73</b>                             |

**COSTOS Y GASTOS**

|   |         |                        |                        |                        |                        |
|---|---------|------------------------|------------------------|------------------------|------------------------|
| Costo de Ventas   | Nota 43 | 0.00                   | 0.00                   | 0.00                   | 0.00                   |
| Gastos en Bienes y Servicios                                | Nota 44 | (10,645,803.46)        | (8,774,713.92)         | (16,860,459.91)        | (16,311,604.49)        |
| Gastos de Personal  | Nota 45 | (9,268,916.45)         | (10,201,912.73)        | (18,626,347.31)        | (19,858,581.00)        |
| Gastos por Pens.Prest.y Asistencia Social                   | Nota 46 | (452,644.51)           | (413,527.21)           | (755,357.14)           | (694,790.73)           |
| Transferencias, Subsidios y Subvenciones Sociales Otorgadas | Nota 47 | 0.00                   | 0.00                   | 0.00                   | 0.00                   |
| Donaciones y Transferencias Otorgadas                       | Nota 48 | 93,384.36              | (33,385.65)            | (63,656.28)            | (66,771.30)            |
| Traspasos y Remesas Otorgadas                               | Nota 49 | (21,776,046.00)        | 0.00                   | (21,776,046.00)        | 0.00                   |
| Estimaciones y Provisiones del Ejercicio                    | Nota 50 | (1,483,335.97)         | (1,320,665.92)         | (2,523,519.76)         | (1,820,308.66)         |
| Gastos Financieros  | Nota 51 | 0.00                   | (628.17)               | 0.00                   | (628.17)               |
| Otros Gastos  | Nota 52 | (102,189.20)           | (8,450.57)             | (132,646.43)           | (43,981.86)            |
| <b>TOTAL COSTOS Y GASTOS</b>                                |         | <b>(43,635,551.23)</b> | <b>(20,753,284.17)</b> | <b>(60,738,032.83)</b> | <b>(38,796,666.21)</b> |

**RESULTADO DEL EJERCICIO SUPERAVIT (DEFICIT)**

|  |                 |                |                 |                |
|--|-----------------|----------------|-----------------|----------------|
|  | (23,093,525.38) | (2,382,667.60) | (21,495,530.10) | (1,098,859.38) |
|--|-----------------|----------------|-----------------|----------------|



**CONTADOR GENERAL**  
**MAT. N°**


.....  
**JORGE ALAKAWA**  
 Contador General

Organismo Supervisor de Inversión  
 Privada en Telecomunicaciones



**DIRECTOR GENERAL**  
**DE ADMINISTRACIÓN**

.....  
**MIGUEL TORRES CASTILLO**  
 Gerente de Administración y Finanzas(e)  
 Organismo Supervisor de Inversión  
 Privada en Telecomunicaciones



**TITULAR DE LA ENTIDAD**

.....  
**RAFAEL EDUARDO MIENTE SCHWARZ**  
 Presidente del Consejo Directivo  
**OSIPTEL**

