

# PROYECTO DE INSTRUCTIVO TÉCNICO PARA EL CUMPLIMIENTO DE LAS NORMAS COMPLEMENTARIAS PARA LA IMPLEMENTACIÓN DEL REGISTRO NACIONAL DE EQUIPOS TERMINALES MÓVILES PARA LA SEGURIDAD

## CONSIDERACIONES GENERALES

- Cuando en el presente Instructivo Técnico se hace referencia a un artículo sin mencionar su procedencia normativa, entiéndase que se refiere a las Normas Complementarias para la Implementación del Registro Nacional de Equipos Terminales Móviles para la Seguridad.
- El OSIPTEL, de ser necesario, establece mediante comunicación al MININTER el procedimiento de entrega de la información de los equipos terminales móviles detectados como alterados por este último.
- El abonado corporativo al que se refiere el numeral 3.1 del artículo 3 es aquella persona jurídica que tiene registrado a su nombre más de cien (100) números del servicio público móvil.
- El número máximo de equipos terminales al que se refiere el numeral 3.19 del artículo 3, es de 4 500.
- El número máximo de equipos terminales móviles que se registran según la definición dada en el numeral 3.21 del artículo 3, se encuentra incluido dentro de la cantidad indicada en el numeral 3.19 del artículo 3.

## FORMATO N° 1: ENTREGA DE LA INFORMACIÓN DEL REGISTRO DE ABONADOS DEL CONCESIONARIO MÓVIL

- El presente formato corresponde al artículo 4.
- Consideraciones exigibles:
  1. El Registro de Abonados es actualizado por el Concesionario Móvil, con periodicidad diaria, los siete (7) días de la semana, entre las 03:00:00 y las 06:59:59 horas.
  2. La actualización del Registro de Abonados a la que se refiere el artículo 4.2, incluye la información correspondiente a todos los campos de los servicios telefónicos móviles que han tenido cualquier modificación en alguno de los campos definidos en el Instructivo Técnico, con excepción del número de servicio telefónico móvil (campo 3). Los casos de cambio de número telefónico móvil se deben registrar utilizando el campo 2.
  3. La actualización del Registro de Abonados corresponde a la última modificación en el campo correspondiente registrado entre las 00:00:00 y las 23:59:59 horas del día anterior al reporte
- El archivo a remitir tiene la siguiente nomenclatura:

### **CONCESIONARIO\_RA\_YYYYMMDD.TXT**

Donde:

- **CONCESIONARIO:** Identifica al Concesionario Móvil que creó el archivo. Es el código utilizado por el Concesionario Móvil para la portabilidad numérica.
- **RA:** Identifica que entrega la información de su Registro de Abonados.
- **YYYY:** Identifica el año de entrega de la información.
- **MM:** Identifica el mes de entrega de la información.



- **DD:** Identifica el día de entrega de la información.

El archivo a remitir está en formato de texto plano y tiene la siguiente estructura:

**NUMERODEFILA|CAMBIODENUMEROTELEFONICOMOVIL|NUMERODESERVICIO|TELEFONICOMOVIL|TITULARIDADDELSERVICIO|TIPODEABONADO|NOMBRESDEL ABONADO|APELLIDOPATERNODELABONADO|APELLIDOMATERNODELABONADO|RAZONSOCIAL|TIPODEDOCUMENTOLEGAL|NUMERODEDOCUMENTOLEGAL|NOMBRESDELREPRESENTANTELEGAL|APELLIDOPATERNODELREPRESENTANTE LEGAL|APELLIDOMATERNODELREPRESENTANTELEGAL|TIPODEDOCUMENTOLEGALDELREPRESENTANTELEGAL|NUMERODEDOCUMENTOLEGALDELREPRESENTANTELEGAL|NACIONALIDADELABONADO|IMSI|MODALIDADDECONTRATO|FECHAYHORADEACTIVACION|ESTADODELSERVICIO|MOTIVODESUSPENSIONDELSERVICIO|MOTIVODEBAJADELSERVICIO|VINCULACIONDELSERVICIO|IMEI|FECHAYHORADEVINCULACION|USODELEQUIPO|ORIGENDELEQUIPOTERMINALMOVIL|FECHADECLARACIONJURADA**

La información debe tener la siguiente estructura:

Nº	CAMPO	DESCRIPCIÓN						
1	NÚMERO DE FILA	<p>Número secuencial a partir del 00000001.</p> <ul style="list-style-type: none"> <li>• Longitud: 8.</li> <li>• Tipo: numérico.</li> </ul> <p>En cada entrega que se haga siempre se iniciará el correlativo en 00000001.</p>						
2	CAMBIO DE NÚMERO TELEFÓNICO MÓVIL	<p>Indica si el abonado realizó cambio de número del servicio telefónico móvil.</p> <ul style="list-style-type: none"> <li>• Longitud: 1.</li> <li>• Tipo: numérico.</li> <li>• Valores:</li> </ul> <table border="1"> <tr> <td>1</td> <td>Sí cambió de número telefónico móvil.</td> </tr> <tr> <td>2</td> <td>No cambió de número telefónico móvil.</td> </tr> </table>	1	Sí cambió de número telefónico móvil.	2	No cambió de número telefónico móvil.		
1	Sí cambió de número telefónico móvil.							
2	No cambió de número telefónico móvil.							
3	NÚMERO DE SERVICIO TELEFÓNICO MÓVIL	<p>Número telefónico móvil que identifica de forma única la suscripción en una red (MSISDN). <b>Este campo no puede ser modificado</b> a excepción de un cambio de número telefónico. No se limita el derecho del abonado al cambio de número de servicio telefónico móvil.</p> <ul style="list-style-type: none"> <li>• Longitud: 9.</li> <li>• Tipo: numérico.</li> </ul> <p>Ejemplo: 9XXXXXXXX</p> <p>En caso el campo 2 "CAMBIO DE NÚMERO TELEFÓNICO MÓVIL" tenga el valor de "1", este campo se llena con el nuevo número telefónico; en otro caso se coloca el número actual.</p>						
4	TITULARIDAD DEL SERVICIO	<p>Indica si el abonado realizó cambio de titularidad del servicio telefónico móvil, así como presentó una titularidad cuestionada del servicio.</p> <ul style="list-style-type: none"> <li>• Longitud: 1.</li> <li>• Tipo: numérico.</li> <li>• Valores:</li> </ul> <table border="1"> <tr> <td>1</td> <td>Sí cambió de titularidad del servicio.</td> </tr> <tr> <td>2</td> <td>No cambió de titularidad del servicio.</td> </tr> <tr> <td>3</td> <td>Titularidad cuestionada.</td> </tr> </table>	1	Sí cambió de titularidad del servicio.	2	No cambió de titularidad del servicio.	3	Titularidad cuestionada.
1	Sí cambió de titularidad del servicio.							
2	No cambió de titularidad del servicio.							
3	Titularidad cuestionada.							



		<p>En caso de "1" se deberá modificar y registrar todos los campos de información necesarios que se encuentren involucrados con el cambio de titularidad del servicio, siendo de corresponder, los campos 5, 6,7,8,9,10,11,12,13,14,15,16, 17, 18 y 19.</p> <p>En caso de "3", los campos 5, 6,7,8,9,10,11,12,13,14,15,16 y 17 deben ser nulos.</p>										
5	TIPO DE ABONADO	<p>Tipo de abonado del servicio público móvil.</p> <ul style="list-style-type: none"> <li>• Longitud: 1.</li> <li>• Tipo: numérico.</li> <li>• Valores:</li> </ul> <table border="1"> <tr> <td>1</td> <td>Persona natural.</td> </tr> <tr> <td>2</td> <td>Persona jurídica.</td> </tr> </table>	1	Persona natural.	2	Persona jurídica.						
1	Persona natural.											
2	Persona jurídica.											
6	NOMBRES DEL ABONADO	<p>Nombres del abonado del servicio público móvil.</p> <ul style="list-style-type: none"> <li>• Longitud: 60.</li> <li>• Tipo: carácter.</li> </ul> <p>Este campo se llena cuando el campo "TIPO DE ABONADO" es "1": persona natural.</p>										
7	APELLIDO PATERNO DEL ABONADO	<p>Primer apellido del abonado del servicio público móvil.</p> <ul style="list-style-type: none"> <li>• Longitud: 40.</li> <li>• Tipo: carácter.</li> </ul> <p>Este campo se llena cuando el campo "TIPO DE ABONADO" es "1": persona natural.</p>										
8	APELLIDO MATERNO DEL ABONADO	<p>Segundo apellido del abonado (persona natural) del servicio público móvil.</p> <ul style="list-style-type: none"> <li>• Longitud: 40.</li> <li>• Tipo: carácter.</li> </ul> <p>Este campo se llena cuando el campo "TIPO DE ABONADO" es "1": persona natural.</p>										
9	RAZON SOCIAL	<p>Razón social de la persona jurídica.</p> <ul style="list-style-type: none"> <li>• Longitud: 100.</li> <li>• Tipo: carácter.</li> </ul> <p>Este campo se llena cuando el campo "TIPO DE ABONADO" es "2": persona jurídica.</p>										
10	TIPO DE DOCUMENTO LEGAL	<p>Tipo de documento legal de identificación del abonado del servicio público móvil.</p> <ul style="list-style-type: none"> <li>• Longitud: 2.</li> <li>• Tipo: numérico.</li> <li>• Valores:</li> </ul> <table border="1"> <tr> <td>1</td> <td>DNI</td> </tr> <tr> <td>2</td> <td>RUC</td> </tr> <tr> <td>3</td> <td>Carné de Extranjería</td> </tr> <tr> <td>4</td> <td>Pasaporte</td> </tr> <tr> <td>5</td> <td>Documento Legal de Identidad válido requerido por la SNM</td> </tr> </table>	1	DNI	2	RUC	3	Carné de Extranjería	4	Pasaporte	5	Documento Legal de Identidad válido requerido por la SNM
1	DNI											
2	RUC											
3	Carné de Extranjería											
4	Pasaporte											
5	Documento Legal de Identidad válido requerido por la SNM											
11	NÚMERO DE DOCUMENTO LEGAL	<p>Número de documento legal de identificación del abonado del servicio público móvil.</p> <ul style="list-style-type: none"> <li>• Longitud: 20.</li> <li>• Tipo: carácter.</li> </ul>										
12	NOMBRES DEL REPRESENTANTE LEGAL	<p>Nombres del representante legal del abonado del servicio público móvil.</p> <ul style="list-style-type: none"> <li>• Longitud: 60.</li> </ul>										




		<ul style="list-style-type: none"> <li>Tipo: carácter.</li> </ul> <p>Este campo se llena cuando el abonado tiene representante legal.</p> <p>De contar con representantes legales que actúen de manera mancomunada o en caso se tenga más de un representante legal, se remiten los datos de la persona que contrató el servicio.</p>								
13	APELLIDO PATERNO DEL REPRESENTANTE LEGAL	<p>Primer apellido del representante legal del abonado del servicio público móvil.</p> <ul style="list-style-type: none"> <li>Longitud: 40.</li> <li>Tipo: carácter.</li> </ul> <p>Este campo se llena cuando el abonado tiene representante legal.</p> <p>De contar con representantes legales que actúen de manera mancomunada o en caso se tenga más de un representante legal, se remitirán los datos de la persona que contrató el servicio.</p>								
14	APELLIDO MATERNO DEL REPRESENTANTE LEGAL	<p>Segundo apellido del representante legal del abonado del servicio público móvil.</p> <ul style="list-style-type: none"> <li>Longitud: 40.</li> <li>Tipo: carácter.</li> </ul> <p>Este campo se llena cuando el abonado tiene representante legal.</p> <p>De contar con representantes legales que actúen de manera mancomunada o en caso se tenga más de un representante legal, se remiten los datos de la persona que contrató el servicio.</p>								
15	TIPO DE DOCUMENTO LEGAL DEL REPRESENTANTE LEGAL	<p>Tipo de documento legal de identificación del representante legal del abonado del servicio público móvil.</p> <ul style="list-style-type: none"> <li>Longitud: 2.</li> <li>Tipo: numérico.</li> <li>Valores:</li> </ul> <table border="1"> <tr> <td>1</td> <td>DNI</td> </tr> <tr> <td>3</td> <td>Carné de Extranjería</td> </tr> <tr> <td>4</td> <td>Pasaporte</td> </tr> <tr> <td>5</td> <td>Documento Legal de Identidad válido requerido por la SNM</td> </tr> </table> <p>Este campo se llena cuando el abonado tiene representante legal.</p> <p>De contar con representantes legales que actúen de manera mancomunada o en caso se tenga más de un representante legal, se remite los datos de la persona que contrató el servicio.</p>	1	DNI	3	Carné de Extranjería	4	Pasaporte	5	Documento Legal de Identidad válido requerido por la SNM
1	DNI									
3	Carné de Extranjería									
4	Pasaporte									
5	Documento Legal de Identidad válido requerido por la SNM									
16	NÚMERO DE DOCUMENTO LEGAL DEL REPRESENTANTE LEGAL	<p>Número de documento legal de identificación del representante legal del abonado del servicio público móvil.</p> <ul style="list-style-type: none"> <li>Longitud: 20.</li> <li>Tipo: carácter.</li> </ul> <p>Este campo se llena cuando el abonado tiene representante legal.</p> <p>De contar con representantes legales que actúen de manera mancomunada o en caso se tenga más de un representante legal, se remite los datos de la persona que contrató el servicio.</p>								



17	NACIONALIDAD DEL ABONADO	<p>Nombre del país de origen del abonado del servicio público móvil. Se utiliza el código de país de tres letras, de acuerdo con la versión de la norma ISO 3166-1 alfa-3. Por ejemplo el código para Perú es PER.</p> <ul style="list-style-type: none"> <li>Longitud: 3.</li> <li>Tipo: carácter.</li> </ul> <p>Para el reporte de la información de abonados que han contratado el servicio antes de que esta data sea exigible, el Concesionario Móvil dejará vacío este campo.</p>								
18	IMSI	<p>Código de identificación internacional único para cada abonado del servicio público móvil, que activa el equipo terminal móvil, el cual se encuentra integrado a la SIM Card, el chip u otro equivalente. Tiene una longitud máxima de 15 cifras.</p> <ul style="list-style-type: none"> <li>Longitud: 15.</li> <li>Tipo: numérico.</li> </ul>								
19	MODALIDAD DE CONTRATO	<p>Identifica la modalidad de pago contratada por el abonado del servicio público móvil.</p> <ul style="list-style-type: none"> <li>Longitud: 1.</li> <li>Tipo: numérico.</li> <li>Valores:</li> </ul> <table border="1"> <tr> <td>1</td> <td>Prepago</td> </tr> <tr> <td>2</td> <td>Postpago</td> </tr> <tr> <td>3</td> <td>Control</td> </tr> </table>	1	Prepago	2	Postpago	3	Control		
1	Prepago									
2	Postpago									
3	Control									
20	FECHA Y HORA DE ACTIVACIÓN	<p>Indica la fecha y la hora de activación (altas nuevas) del servicio público móvil en la red, implica cuando el servicio con el IMEI del equipo terminal móvil está autorizado por el RENTESEG para ser habilitado efectivamente.</p> <ul style="list-style-type: none"> <li>Estructura: YYYYMMDDHHMISS. Donde: YYYY = representa el año, MM = representa el mes, DD = representa al día, HH = representa la hora en formato 00 hasta 23, MI = minutos y SS = corresponde a los segundos.</li> <li>Longitud: 14</li> <li>Tipo: carácter.</li> </ul>								
21	ESTADO DEL SERVICIO	<p>Estado del servicio del abonado del servicio público móvil.</p> <ul style="list-style-type: none"> <li>Longitud: 2.</li> <li>Tipo: numérico.</li> <li>Valores:</li> </ul> <table border="1"> <tr> <td>1</td> <td>Activo (línea con servicio).</td> </tr> <tr> <td>2</td> <td>Suspendido.</td> </tr> <tr> <td>3</td> <td>Con corte.</td> </tr> <tr> <td>4</td> <td>De baja.</td> </tr> </table>	1	Activo (línea con servicio).	2	Suspendido.	3	Con corte.	4	De baja.
1	Activo (línea con servicio).									
2	Suspendido.									
3	Con corte.									
4	De baja.									
22	MOTIVO DE SUSPENSIÓN DEL SERVICIO	<p>Indica el motivo de la suspensión del servicio público móvil.</p> <ul style="list-style-type: none"> <li>Longitud: 3.</li> <li>Tipo: carácter.</li> <li>Valores:</li> </ul> <table border="1"> <tr> <td>SSP</td> <td>Suspendido por sustracción o pérdida del equipo terminal móvil.</td> </tr> <tr> <td>SIS</td> <td>Suspendido por incumplimiento del Intercambio Seguro.</td> </tr> <tr> <td>SLB</td> <td>Suspendido por vinculación del servicio a equipo terminal móvil con IMEI que no se encuentra registrado en la Lista Blanca.</td> </tr> <tr> <td>SIN</td> <td>Suspendido por vinculación del servicio a equipo terminal móvil con IMEI inválido.</td> </tr> </table>	SSP	Suspendido por sustracción o pérdida del equipo terminal móvil.	SIS	Suspendido por incumplimiento del Intercambio Seguro.	SLB	Suspendido por vinculación del servicio a equipo terminal móvil con IMEI que no se encuentra registrado en la Lista Blanca.	SIN	Suspendido por vinculación del servicio a equipo terminal móvil con IMEI inválido.
SSP	Suspendido por sustracción o pérdida del equipo terminal móvil.									
SIS	Suspendido por incumplimiento del Intercambio Seguro.									
SLB	Suspendido por vinculación del servicio a equipo terminal móvil con IMEI que no se encuentra registrado en la Lista Blanca.									
SIN	Suspendido por vinculación del servicio a equipo terminal móvil con IMEI inválido.									



		<table border="1"> <tr> <td>SCL</td> <td>Suspendido por vinculación del servicio a equipo terminal móvil con IMEI clonado o duplicado.</td> </tr> <tr> <td>SCU</td> <td>Suspendido por alguna de las otras causales establecidas en las Condiciones de Uso.</td> </tr> <tr> <td>SEI</td> <td>Suspendido por uso de equipo terminal móvil inoperativo.</td> </tr> <tr> <td>SAC</td> <td>Suspendido por requerimiento de Autoridad Competente.</td> </tr> <tr> <td>SUP</td> <td>Suspendido por Uso Prohibido.</td> </tr> </table> <p>Este campo se llena cuando el campo "ESTADO DEL SERVICIO" es "2": Suspendido.</p>	SCL	Suspendido por vinculación del servicio a equipo terminal móvil con IMEI clonado o duplicado.	SCU	Suspendido por alguna de las otras causales establecidas en las Condiciones de Uso.	SEI	Suspendido por uso de equipo terminal móvil inoperativo.	SAC	Suspendido por requerimiento de Autoridad Competente.	SUP	Suspendido por Uso Prohibido.								
SCL	Suspendido por vinculación del servicio a equipo terminal móvil con IMEI clonado o duplicado.																			
SCU	Suspendido por alguna de las otras causales establecidas en las Condiciones de Uso.																			
SEI	Suspendido por uso de equipo terminal móvil inoperativo.																			
SAC	Suspendido por requerimiento de Autoridad Competente.																			
SUP	Suspendido por Uso Prohibido.																			
23	MOTIVO DE BAJA DEL SERVICIO	<p>Indica el motivo de la baja del servicio público móvil.</p> <ul style="list-style-type: none"> <li>• Longitud: 3.</li> <li>• Tipo: carácter.</li> <li>• Valores:</li> </ul> <table border="1"> <tr> <td>DSP</td> <td>De baja por sustracción o pérdida del equipo terminal móvil.</td> </tr> <tr> <td>DIS</td> <td>De baja por incumplimiento del Intercambio Seguro.</td> </tr> <tr> <td>DLB</td> <td>De baja debido a que el IMEI del equipo terminal móvil no se encuentra registrado en la Lista Blanca.</td> </tr> <tr> <td>DIN</td> <td>De baja debido a que el equipo terminal móvil tiene IMEI inválido.</td> </tr> <tr> <td>DCL</td> <td>De baja debido a que el equipo terminal móvil tiene IMEI clonado o duplicado.</td> </tr> <tr> <td>DCU</td> <td>De baja por alguna de las otras causales establecidas en las Condiciones de Uso.</td> </tr> <tr> <td>DAC</td> <td>De baja por requerimiento de Autoridad Competente.</td> </tr> <tr> <td>DUP</td> <td>De baja por Uso Prohibido.</td> </tr> <tr> <td>DEI</td> <td>De baja por uso de equipo terminal móvil inoperativo.</td> </tr> </table> <p>Este campo se llena cuando el campo "ESTADO DEL SERVICIO" es "4": De baja.</p>	DSP	De baja por sustracción o pérdida del equipo terminal móvil.	DIS	De baja por incumplimiento del Intercambio Seguro.	DLB	De baja debido a que el IMEI del equipo terminal móvil no se encuentra registrado en la Lista Blanca.	DIN	De baja debido a que el equipo terminal móvil tiene IMEI inválido.	DCL	De baja debido a que el equipo terminal móvil tiene IMEI clonado o duplicado.	DCU	De baja por alguna de las otras causales establecidas en las Condiciones de Uso.	DAC	De baja por requerimiento de Autoridad Competente.	DUP	De baja por Uso Prohibido.	DEI	De baja por uso de equipo terminal móvil inoperativo.
DSP	De baja por sustracción o pérdida del equipo terminal móvil.																			
DIS	De baja por incumplimiento del Intercambio Seguro.																			
DLB	De baja debido a que el IMEI del equipo terminal móvil no se encuentra registrado en la Lista Blanca.																			
DIN	De baja debido a que el equipo terminal móvil tiene IMEI inválido.																			
DCL	De baja debido a que el equipo terminal móvil tiene IMEI clonado o duplicado.																			
DCU	De baja por alguna de las otras causales establecidas en las Condiciones de Uso.																			
DAC	De baja por requerimiento de Autoridad Competente.																			
DUP	De baja por Uso Prohibido.																			
DEI	De baja por uso de equipo terminal móvil inoperativo.																			
24	VINCULACIÓN DEL SERVICIO	<p>Indica si el servicio está o no vinculado a un equipo terminal móvil. En caso de que se adquiera una línea nueva y el SIM Card no haya sido utilizado en un equipo terminal móvil, se consignará el valor "2" – Servicio no vinculado a un IMEI.</p> <p>Características:</p> <ul style="list-style-type: none"> <li>• Longitud fija: 1.</li> <li>• Tipo: numérico.</li> <li>• Valores:</li> </ul> <table border="1"> <tr> <td>1</td> <td>Servicio vinculado a un IMEI</td> </tr> <tr> <td>2</td> <td>Servicio no vinculado a un IMEI</td> </tr> </table>	1	Servicio vinculado a un IMEI	2	Servicio no vinculado a un IMEI														
1	Servicio vinculado a un IMEI																			
2	Servicio no vinculado a un IMEI																			
25	IMEI	<p>Identidad internacional del equipo terminal móvil. Es el código o número de serie de 15 dígitos único que identifica al equipo terminal móvil de manera exclusiva a nivel mundial.</p> <ul style="list-style-type: none"> <li>• Longitud: 15.</li> <li>• Tipo: numérico.</li> </ul>																		
26	FECHA Y HORA DE VINCULACIÓN	<p>Fecha y hora de vinculación del servicio al IMEI.</p> <ul style="list-style-type: none"> <li>• Estructura: YYYYMMDDHHMISS.</li> </ul>																		



		<p>Donde: YYYY = representa el año, MM = representa el mes, DD = representa al día, HH = representa la hora en formato 00 hasta 23, MI = minutos y SS = corresponde a los segundos.</p> <ul style="list-style-type: none"> <li>• Longitud: 14</li> <li>• Tipo: carácter.</li> </ul>										
27	USO DEL EQUIPO	<p>Uso del equipo terminal móvil que está realizando el abonado o usuario del servicio público móvil.</p> <ul style="list-style-type: none"> <li>• Longitud: 02.</li> <li>• Tipo: numérico.</li> <li>• Valores:</li> </ul> <table border="1"> <tr> <td>1</td> <td>Por abonado corporativo postpago.</td> </tr> <tr> <td>2</td> <td>De préstamo para servicio técnico.</td> </tr> <tr> <td>3</td> <td>Uso ordinario del servicio, es decir no incluye al uso por abonado corporativo, ni el uso de préstamo, ni el uso para pruebas, ferias u otros similares, ni el uso por cámaras, sensores, POS, dispositivos de control de flota, IoT, M2M, entre otros.</td> </tr> <tr> <td>4</td> <td>Pruebas, exhibiciones, muestras, ferias y demostraciones de operatividad técnica.</td> </tr> <tr> <td>5</td> <td>Uso por cámaras, sensores, POS, dispositivos de control de flota, IoT, M2M, entre otros.</td> </tr> </table>	1	Por abonado corporativo postpago.	2	De préstamo para servicio técnico.	3	Uso ordinario del servicio, es decir no incluye al uso por abonado corporativo, ni el uso de préstamo, ni el uso para pruebas, ferias u otros similares, ni el uso por cámaras, sensores, POS, dispositivos de control de flota, IoT, M2M, entre otros.	4	Pruebas, exhibiciones, muestras, ferias y demostraciones de operatividad técnica.	5	Uso por cámaras, sensores, POS, dispositivos de control de flota, IoT, M2M, entre otros.
1	Por abonado corporativo postpago.											
2	De préstamo para servicio técnico.											
3	Uso ordinario del servicio, es decir no incluye al uso por abonado corporativo, ni el uso de préstamo, ni el uso para pruebas, ferias u otros similares, ni el uso por cámaras, sensores, POS, dispositivos de control de flota, IoT, M2M, entre otros.											
4	Pruebas, exhibiciones, muestras, ferias y demostraciones de operatividad técnica.											
5	Uso por cámaras, sensores, POS, dispositivos de control de flota, IoT, M2M, entre otros.											
28	ORIGEN DEL EQUIPO TERMINAL MÓVIL	<p>Indicar si el equipo terminal móvil ha sido adquirido por una persona natural en el extranjero para su uso en el Perú, o fue adquirido en la empresa operadora o en otro lugar.</p> <ul style="list-style-type: none"> <li>• Longitud: 1.</li> <li>• Tipo: numérico.</li> <li>• Valores:</li> </ul> <table border="1"> <tr> <td>1</td> <td>Adquirido en el extranjero por una persona natural.</td> </tr> <tr> <td>2</td> <td>Adquirido en la empresa operadora.</td> </tr> <tr> <td>3</td> <td>Adquirido en otro lugar.</td> </tr> </table>	1	Adquirido en el extranjero por una persona natural.	2	Adquirido en la empresa operadora.	3	Adquirido en otro lugar.				
1	Adquirido en el extranjero por una persona natural.											
2	Adquirido en la empresa operadora.											
3	Adquirido en otro lugar.											
29	FECHA DE DECLARACIÓN JURADA	<p>Fecha de suscripción de la Declaración Jurada de la persona natural ante el Concesionario Móvil con el cual contrata el servicio, a fin de validar que adquiere un equipo terminal móvil en el extranjero para su uso en el Perú.</p> <ul style="list-style-type: none"> <li>• Estructura: YYYYMMDD</li> <li>• Donde, YYYY = representa el año, MM = representa el mes, DD = representa el día.</li> <li>• Longitud: 8</li> <li>• Tipo: carácter.</li> </ul> <p>Se llena cuando el campo "ORIGEN DEL EQUIPO TERMINAL MÓVIL" sea igual a 1.</p>										

Notas: Se utiliza como separador el símbolo PIPE (|) para cada dato contenido en el registro.  
Se inserta al final de cada registro un salto de línea.



**FORMATO N° 2: ENTREGA DE LA INFORMACIÓN DE EQUIPOS TERMINALES  
MÓVILES IMPORTADOS, ENSAMBLADOS Y FABRICADOS EN EL PAÍS**

Corresponde al artículo 5. La información será remitida conforme a lo especificado en el Manual de Usuario que se publicará en la página web del RENTESEG y debe tener la siguiente estructura:

N°	CAMPO	DESCRIPCIÓN
1	IMEI 1	Identidad internacional del equipo terminal móvil. Es el código o número de serie de 15 dígitos único que identifica al equipo terminal móvil de manera exclusiva a nivel mundial. <ul style="list-style-type: none"> <li>• Longitud: 15.</li> <li>• Tipo: numérico.</li> </ul>
2	IMEI 2	Identidad internacional del equipo terminal móvil. Es el código o número de serie de 15 dígitos único que identifica al equipo terminal móvil de manera exclusiva a nivel mundial. <ul style="list-style-type: none"> <li>• Longitud: 15.</li> <li>• Tipo: numérico.</li> </ul> Se reporta, de ser el caso.
3	IMEI 3	Identidad internacional del equipo terminal móvil. Es el código o número de serie de 15 dígitos único que identifica al equipo terminal móvil de manera exclusiva a nivel mundial. <ul style="list-style-type: none"> <li>• Longitud: 15.</li> <li>• Tipo: numérico.</li> </ul> Se reporta, de ser el caso.
4	IMEI 4	Identidad internacional del equipo terminal móvil. Es el código o número de serie de 15 dígitos único que identifica al equipo terminal móvil de manera exclusiva a nivel mundial. <ul style="list-style-type: none"> <li>• Longitud: 15.</li> <li>• Tipo: numérico.</li> </ul> Se reporta, de ser el caso.
5	MARCA DEL EQUIPO	Marca del equipo terminal móvil. <ul style="list-style-type: none"> <li>• Longitud: 50.</li> <li>• Tipo: carácter.</li> </ul>
6	MODELO DEL EQUIPO	Modelo del equipo terminal móvil. <ul style="list-style-type: none"> <li>• Longitud: 500 o según lo consignado en la información proveniente de los TAC de la GSMA.</li> <li>• Tipo: carácter.</li> </ul>
7	PAÍS DE ORIGEN O PROCEDENCIA DEL EQUIPO TERMINAL MÓVIL	Indica el país de origen o procedencia del equipo terminal móvil. Se utiliza el código de país de tres letras, de acuerdo a la versión de la norma ISO 3166-1 alfa-3. Por ejemplo el código para Perú es PER. <ul style="list-style-type: none"> <li>• Longitud: 3.</li> <li>• Tipo: carácter.</li> </ul>
8	NÚMERO DE CERTIFICADO DE HOMOLOGACIÓN	Código o serie asignada por el MTC, que consta en el certificado de homologación: <ul style="list-style-type: none"> <li>• Longitud: 30</li> <li>• Tipo: carácter</li> </ul>
9	NÚMERO DE DECLARACIÓN DUA	Identificador de Declaración Única de Aduanas (DUA). Aplica únicamente para Importadores. No aplica para Ensambladores ni Fabricantes. <ul style="list-style-type: none"> <li>• Longitud: 30</li> <li>• Tipo: carácter</li> </ul>






**FORMATO N° 3: ENTREGA DE LA INFORMACIÓN DE LOS EQUIPOS TERMINALES MÓVILES SUSTRAIIDOS, PERDIDOS Y RECUPERADOS DE PERÚ**

Corresponde al artículo 7. La información debe tener la siguiente estructura:

MENSAJE: Información de los equipos terminales móviles sustraídos, perdidos y recuperados de Perú						
DE: CONCESIONARIO MÓVIL						
A: RENTESEG						
N°	CAMPO	DESCRIPCIÓN				
1	FECHA Y HORA DEL MENSAJE	Longitud: 14. Tipo: Fecha y Hora autogeneradas. Formato: YYYYMMDDHHMISS.				
2	CÓDIGO DE MENSAJE	Valor numérico que identifica el mensaje. A ser precisado por el OSIPTEL.				
3	NÚMERO SECUENCIAL GENERADO POR EL RENTESEG:	Identificador único del reporte a ser facilitado por el RENTESEG.				
4	NÚMERO DE SERVICIO TELEFÓNICO MÓVIL	Número telefónico asociado al equipo terminal móvil materia del reporte. En caso de que el motivo del reporte sea "Recuperado" el número telefónico deberá ser el mismo con el que se reportó "Sustraído" o "Perdido", según sea el caso. <ul style="list-style-type: none"> <li>• Longitud: 9.</li> <li>• Tipo: numérico.</li> </ul> Ejemplo: 9XXXXXXXX. En caso no haya un servicio asociado, no registrar valor.				
5	IMSI	Código de identificación internacional único para cada abonado del servicio público móvil, asociado al equipo terminal móvil materia del reporte. Tiene una longitud máxima de 15 cifras. <ul style="list-style-type: none"> <li>• Longitud: 15.</li> <li>• Tipo: numérico.</li> </ul> En caso no haya un servicio asociado, no registrar valor.				
6	IMEI	Identidad internacional del equipo terminal móvil materia del reporte. Es el código o número de serie de 15 dígitos único que identifica al equipo terminal móvil de manera exclusiva a nivel mundial. <ul style="list-style-type: none"> <li>• Longitud: 15.</li> <li>• Tipo: numérico.</li> </ul>				
7	MEDIO DE REPORTE	Indica el medio por el cual el abonado o usuario realiza el reporte de la sustracción o pérdida del equipo terminal móvil. <ul style="list-style-type: none"> <li>• Longitud: 1.</li> <li>• Tipo: numérico.</li> </ul> <table border="1" style="margin-left: auto; margin-right: auto;"> <tr> <td>1</td> <td>Vía telefónica.</td> </tr> <tr> <td>2</td> <td>Presencial.</td> </tr> </table> <p>En caso de recuperación, el medio de reporte debe ser "2" Presencial.</p>	1	Vía telefónica.	2	Presencial.
1	Vía telefónica.					
2	Presencial.					
8	NÚMERO DE SERVICIO TELEFÓNICO DESDE EL CUAL REPORTA HECHO	Número telefónico del servicio fijo (incluye el código de departamento) o móvil desde el cual se reporta la sustracción o pérdida del equipo terminal móvil. Número telefónico obtenido a través del Identificador de Llamada (Caller ID) en la llamada del reporte. <ul style="list-style-type: none"> <li>• Longitud: 9.</li> <li>• Tipo: numérico.</li> </ul> Este campo se llena cuando "MEDIO DE REPORTE" sea igual a "1".				



9	FUENTE DEL REPORTE	<p>persona natural o jurídica que realiza el reporte:</p> <ul style="list-style-type: none"> <li>• Longitud: 2.</li> <li>• Tipo: numérico.</li> <li>• Valores:</li> </ul> <table border="1"> <tr> <td>1</td> <td>Abonado.</td> </tr> <tr> <td>2</td> <td>Usuario.</td> </tr> <tr> <td>3</td> <td>Otros (Importador, Distribuidor, Ensamblador, Fabricante, Casa Comercializadora).</td> </tr> <tr> <td>4</td> <td>Propia empresa operadora.</td> </tr> </table>	1	Abonado.	2	Usuario.	3	Otros (Importador, Distribuidor, Ensamblador, Fabricante, Casa Comercializadora).	4	Propia empresa operadora.
1	Abonado.									
2	Usuario.									
3	Otros (Importador, Distribuidor, Ensamblador, Fabricante, Casa Comercializadora).									
4	Propia empresa operadora.									
10	MOTIVO DEL REPORTE	<p>Indica el motivo del reporte efectuado por el abonado o usuario, Importador, Distribuidor, Ensamblador, Fabricante, Casa Comercializadora o la propia empresa operadora.</p> <ul style="list-style-type: none"> <li>• Longitud: 2.</li> <li>• Tipo: carácter.</li> <li>• Motivo del reporte:</li> </ul> <table border="1"> <tr> <td>S</td> <td>Sustraído.</td> </tr> <tr> <td>P</td> <td>Perdido.</td> </tr> <tr> <td>R</td> <td>Recuperado.</td> </tr> </table>	S	Sustraído.	P	Perdido.	R	Recuperado.		
S	Sustraído.									
P	Perdido.									
R	Recuperado.									
11	CÓDIGO DEL REPORTE	<p>Código del reporte brindado por la empresa operadora, para el caso de reportes por sustracción o pérdida:</p> <ul style="list-style-type: none"> <li>• Longitud: 20.</li> <li>• Tipo: alfanumérico</li> </ul>								
12	FECHA Y HORA DEL REPORTE	<p>Fecha y hora del reporte efectuado por el abonado o usuario, Importador, Fabricante, Ensamblador, Distribuidor, o la propia empresa operadora.</p> <ul style="list-style-type: none"> <li>• Estructura: YYYYMMDDHHMISS Donde, YYYY = representa el año, MM = representa el mes, DD = representa el día, HH = representa la hora en formato 00 hasta 23, MI = minutos y SS = corresponde a los segundos.</li> <li>• Longitud: 14</li> <li>• Tipo: carácter.</li> </ul>								
13	NOMBRES DEL ABONADO O USUARIO	<p>Nombres del abonado o usuario que realiza el reporte cuando se trata de personas naturales.</p> <ul style="list-style-type: none"> <li>• Longitud: 60.</li> <li>• Tipo: carácter.</li> </ul>								
14	APELLIDO PATERNO DEL ABONADO O USUARIO	<p>Primer apellido del abonado o usuario que realiza el reporte cuando se trata de personas naturales.</p> <ul style="list-style-type: none"> <li>• Longitud: 40.</li> <li>• Tipo: carácter.</li> </ul>								
15	APELLIDO MATERNO DEL ABONADO O USUARIO	<p>Segundo apellido del abonado o usuario que realiza el reporte cuando se trata de personas naturales.</p> <ul style="list-style-type: none"> <li>• Longitud: 40.</li> <li>• Tipo: carácter.</li> </ul>								
16	RAZÓN SOCIAL	<p>Razón social de la persona jurídica que realiza el reporte.</p> <ul style="list-style-type: none"> <li>• Longitud: 100.</li> <li>• Tipo: carácter.</li> </ul> <p>Este campo se llena cuando el abonado o usuario Importador, Distribuidor, Ensamblador, Fabricante o Casa Comercializadora es una persona jurídica.</p>								
17	TIPO DE DOCUMENTO LEGAL	<p>Tipo de documento legal de identificación del abonado, usuario, Importador o Distribuidor, Ensamblador, Fabricante, o Casa Comercializadora que realiza el reporte.</p>								



		<ul style="list-style-type: none"> <li>• Longitud: 2.</li> <li>• Tipo: numérico.</li> <li>• Valores:</li> </ul> <table border="1"> <tr> <td>1</td> <td>DNI.</td> </tr> <tr> <td>2</td> <td>RUC.</td> </tr> <tr> <td>3</td> <td>Carné de Extranjería.</td> </tr> <tr> <td>4</td> <td>Pasaporte.</td> </tr> <tr> <td>5</td> <td>Documento Legal de Identidad válido requerido por la SNM.</td> </tr> </table>	1	DNI.	2	RUC.	3	Carné de Extranjería.	4	Pasaporte.	5	Documento Legal de Identidad válido requerido por la SNM.
1	DNI.											
2	RUC.											
3	Carné de Extranjería.											
4	Pasaporte.											
5	Documento Legal de Identidad válido requerido por la SNM.											
18	NÚMERO DE DOCUMENTO LEGAL	<p>Número de documento legal de identificación del abonado, usuario, Importador o Distribuidor, Ensamblador, Fabricante, o Casa Comercializadora que realiza el reporte.</p> <ul style="list-style-type: none"> <li>• Longitud: 20.</li> <li>• Tipo: carácter.</li> </ul>										
19	NOMBRES REPRESENTANTE LEGAL DEL	<p>Nombres del representante legal del abonado, Importador, Distribuidor, Ensamblador, Fabricante o Casa Comercializadora que realiza el reporte.</p> <ul style="list-style-type: none"> <li>• Longitud: 60.</li> <li>• Tipo: carácter.</li> </ul> <p>Este campo se llena cuando el abonado tiene representante legal.</p> <p>De contar con representantes legales que actúen de manera mancomunada o en caso se tenga más de un representante legal, se remiten los datos de la persona que realiza el reporte.</p>										
20	APELLIDO PATERNO REPRESENTANTE LEGAL DEL	<p>Primer apellido del representante legal del abonado, Importador, Distribuidor, Ensamblador, Fabricante o Casa Comercializadora que realiza el reporte.</p> <ul style="list-style-type: none"> <li>• Longitud: 40.</li> <li>• Tipo: carácter.</li> </ul> <p>Este campo se llena cuando el abonado o usuario es una persona jurídica.</p> <p>De contar con representantes legales que actúen de manera mancomunada o en caso se tenga más de un representante legal, se remiten los datos de la persona que realiza el reporte.</p>										
21	APELLIDO MATERNO REPRESENTANTE LEGAL DEL	<p>Segundo apellido del representante legal del abonado, Importador, Distribuidor, Ensamblador, Fabricante o Casa Comercializadora, que realiza el reporte.</p> <ul style="list-style-type: none"> <li>• Longitud: 40.</li> <li>• Tipo: carácter.</li> </ul> <p>Este campo se llena cuando el abonado o usuario es una persona jurídica.</p> <p>De contar con representantes legales que actúen de manera mancomunada o en caso se tenga más de un representante legal, se remiten los datos de la persona que realiza el reporte.</p>										



22	TIPO DE DOCUMENTO LEGAL DEL REPRESENTANTE LEGAL	<p>Tipo de documento legal de identificación del representante legal que realiza el reporte.</p> <ul style="list-style-type: none"> <li>• Longitud: 2.</li> <li>• Tipo: numérico.</li> <li>• Valores:</li> </ul> <table border="1" data-bbox="810 394 1227 562"> <tr> <td>1</td> <td>DNI.</td> </tr> <tr> <td>3</td> <td>Carné de Extranjería.</td> </tr> <tr> <td>4</td> <td>Pasaporte.</td> </tr> <tr> <td>5</td> <td>Documento Legal de Identidad válido requerido por la SNM.</td> </tr> </table> <p>Este campo se llena cuando el abonado tiene representante legal.</p> <p>De contar con representantes legales que actúen de manera mancomunada o en caso se tenga más de un representante legal, se remiten los datos de la persona que realiza el reporte.</p>	1	DNI.	3	Carné de Extranjería.	4	Pasaporte.	5	Documento Legal de Identidad válido requerido por la SNM.
1	DNI.									
3	Carné de Extranjería.									
4	Pasaporte.									
5	Documento Legal de Identidad válido requerido por la SNM.									
23	NÚMERO DE DOCUMENTO LEGAL DEL REPRESENTANTE LEGAL	<p>Número de documento legal de identificación del representante legal que realiza el reporte.</p> <ul style="list-style-type: none"> <li>• Longitud: 20.</li> <li>• Tipo: carácter.</li> </ul> <p>Este campo se llena cuando el abonado tiene representante legal.</p> <p>De contar con representantes legales que actúen de manera mancomunada o en caso se tenga más de un representante legal, se remiten los datos de la persona que realiza el reporte.</p>								



**FORMATO N° 4: AUTORIZACIÓN DE BLOQUEO Y DESBLOQUEO DE EQUIPOS TERMINALES MÓVILES SUSTRÁIDOS, PERDIDOS Y RECUPERADOS DE PERÚ REPORTADOS POR ABONADOS Y USUARIOS**

Corresponde al artículo 8. La información debe tener la siguiente estructura:

<b>MENSAJE:</b> Bloqueo o desbloqueo de los equipos terminales móviles sustraídos, perdidos y recuperados de Perú y suspensión o reactivación del servicio, según corresponda, reportados por abonados y usuarios.								
<b>DE:</b> RENTESEG								
<b>A:</b> CONCESIONARIO QUE REPORTA Y A OTROS CONCESIONARIOS MÓVILES								
<b>N°</b>	<b>CAMPO</b>	<b>DESCRIPCIÓN</b>						
1	FECHA Y HORA DEL MENSAJE	Longitud: 14. Tipo: Fecha y Hora autogeneradas Formato: YYYYMMDDHHMISS						
2	CÓDIGO DE MENSAJE	Valor numérico que identifica el mensaje. A ser precisado por el OSIPTEL.						
3	NÚMERO SECUENCIAL GENERADO POR EL RENTESEG	Identificador único del reporte a ser facilitado por el RENTESEG.						
4	NÚMERO DE SERVICIO TELEFÓNICO MÓVIL	Número telefónico móvil que identifica de forma única la suscripción en una red.  Para el mensaje enviado al Concesionario Móvil que brinda el servicio, corresponde indicar el valor correspondiente: <ul style="list-style-type: none"> <li>• Longitud: 9.</li> <li>• Tipo: numérico.</li> <li>• Ejemplo: 9XXXXXXX.</li> </ul> Para el mensaje enviado a los Concesionarios Móviles que no brindan el servicio, no corresponde indicar valor alguno.						
5	IMEI	Identidad internacional del equipo terminal móvil materia del reporte. Es el código o número de serie de 15 dígitos único que identifica al equipo terminal móvil de manera exclusiva a nivel mundial. <ul style="list-style-type: none"> <li>• Longitud: 15.</li> <li>• Tipo: numérico.</li> </ul>						
6	ACCIÓN A REALIZAR EN EL IMEI	Indica la acción a realizar al IMEI del equipo terminal móvil. <ul style="list-style-type: none"> <li>• Longitud: 1.</li> <li>• Tipo: carácter.</li> <li>• Motivo del reporte:</li> </ul> <table border="1"> <tr> <td>B</td> <td>Bloqueo.</td> </tr> <tr> <td>D</td> <td>Desbloqueo.</td> </tr> <tr> <td>N</td> <td>Ninguna acción.</td> </tr> </table>	B	Bloqueo.	D	Desbloqueo.	N	Ninguna acción.
B	Bloqueo.							
D	Desbloqueo.							
N	Ninguna acción.							
7	IMSI	Código de identificación internacional único para cada abonado del servicio público móvil, asociado al equipo terminal móvil materia del reporte. Tiene una longitud máxima de 15 cifras.  Para el mensaje enviado al Concesionario Móvil que brinda el servicio, corresponde indicar el valor correspondiente: <ul style="list-style-type: none"> <li>• Longitud: 15.</li> <li>• Tipo: numérico.</li> </ul>						




		Para el mensaje enviado a los Concesionarios Móviles que no brindan el servicio, no corresponde indicar valor alguno.								
8	ACCIÓN A REALIZAR EN EL SERVICIO	<p>Indica la acción a realiza en el servicio por el Concesionario Móvil. Para el mensaje enviado al Concesionario Móvil que brinda el servicio, corresponde:</p> <ul style="list-style-type: none"> <li>• Longitud: 03.</li> <li>• Tipo: carácter.</li> <li>• Estado:</li> </ul> <table border="1"> <tr> <td>SSP</td> <td>Suspensión por sustracción o pérdida del equipo terminal móvil.</td> </tr> <tr> <td>RSP</td> <td>Reactivación por sustracción o pérdida del equipo terminal móvil.</td> </tr> <tr> <td>NNN</td> <td>Ninguna acción.</td> </tr> </table> <p>Para el mensaje enviado a los Concesionarios Móviles que no brindan el servicio, corresponde:</p> <table border="1"> <tr> <td>NAA</td> <td>No aplica acción.</td> </tr> </table>	SSP	Suspensión por sustracción o pérdida del equipo terminal móvil.	RSP	Reactivación por sustracción o pérdida del equipo terminal móvil.	NNN	Ninguna acción.	NAA	No aplica acción.
SSP	Suspensión por sustracción o pérdida del equipo terminal móvil.									
RSP	Reactivación por sustracción o pérdida del equipo terminal móvil.									
NNN	Ninguna acción.									
NAA	No aplica acción.									



**FORMATO N° 5: AUTORIZACIÓN DE BLOQUEO Y DESBLOQUEO DE EQUIPOS TERMINALES MÓVILES SUSTRÁIDOS, PERDIDOS Y RECUPERADOS DE PERÚ REPORTADOS POR LOS IMPORTADORES, ENSAMBLADORES, FABRICANTES, CASAS COMERCIALIZADORAS DE EQUIPOS O APARATOS DE TELECOMUNICACIONES, DISTRIBUIDORES, PERSONAS NATURALES O LOS CONCESIONARIOS MÓVILES**

Corresponde al artículo 9. La información debe tener la siguiente estructura:

<b>MENSAJE:</b> Bloqueo o desbloqueo de los equipos terminales móviles sustraídos, perdidos y recuperados de Perú reportados por los Importadores, Ensambladores, Fabricantes en el país, Casas Comercializadoras de equipos y aparatos de telecomunicaciones, Distribuidores, o por las personas naturales.								
<b>DE:</b> RENTESEG								
<b>A:</b> CONCESIONARIO QUE REPORTA Y A OTROS CONCESIONARIOS MÓVILES								
N°	CAMPO	DESCRIPCIÓN						
1	FECHA Y HORA DEL MENSAJE	Longitud: 14. Tipo: Fecha y Hora autogeneradas. Formato: YYYYMMDDHHMISS.						
2	CÓDIGO DE MENSAJE	Valor numérico que identifica el mensaje. A ser precisado por el OSIPTEL.						
3	NÚMERO SECUENCIAL GENERADO POR EL RENTESEG	Identificador único del reporte a ser facilitado por el RENTESEG.						
4	IMEI	Identidad internacional del equipo terminal móvil materia del reporte. Es el código o número de serie de 15 dígitos único que identifica al equipo terminal móvil de manera exclusiva a nivel mundial. <ul style="list-style-type: none"> <li>• Longitud: 15.</li> <li>• Tipo: numérico.</li> </ul>						
5	ACCIÓN A REALIZAR EN EL IMEI	Indica la acción a realizar al IMEI del equipo terminal móvil. <ul style="list-style-type: none"> <li>• Longitud: 1.</li> <li>• Tipo: carácter.</li> <li>• Motivo del reporte:</li> </ul> <table border="1"> <tr> <td>B</td> <td>Bloqueo.</td> </tr> <tr> <td>D</td> <td>Desbloqueo.</td> </tr> <tr> <td>N</td> <td>Ninguna acción.</td> </tr> </table>	B	Bloqueo.	D	Desbloqueo.	N	Ninguna acción.
B	Bloqueo.							
D	Desbloqueo.							
N	Ninguna acción.							



**FORMATO N° 6: RECOJO DE LA INFORMACIÓN DE LOS EQUIPOS TERMINALES MÓVILES SUSTRÁIDOS, PERDIDOS Y RECUPERADOS DE OTROS PAÍSES CON LOS CUALES EL PERÚ TIENE ACUERDOS INTERNACIONALES**

- El presente formato corresponde a los artículos 10 y 11.
- La información de los equipos terminales móviles que hayan sido reportados como sustraídos, perdidos y recuperados en otros países con los cuales se tiene Acuerdos Internacionales es recogida por el Concesionario Móvil del RENTESEG, con periodicidad diaria, los siete (7) días de la semana, entre las 04:00:00 y las 05:59:59 horas.
- El archivo a recoger tiene la siguiente nomenclatura:

**PAÍS\_SPRI\_YYYYMMDD.TXT**

Donde:

- **PAÍS:** Nombre del país de origen del reporte. Se utiliza el código de país de tres letras, de acuerdo a la versión de la norma ISO 3166-1 alfa-3.
- **SPRI:** Listado de equipos terminales móviles reportados como sustraídos, perdidos y recuperados por el país con quien el Estado Peruano tiene un Acuerdo Internacional.
- **YYYY:** Identifica el año que se realiza el recojo de la información.
- **MM:** Identifica el mes que se realiza el recojo de la información.
- **DD:** Identifica el día que se realiza el recojo de la información.

El archivo a recoger por el Concesionario Móvil de Perú está en formato de texto plano y tiene la siguiente estructura:

**NÚMERO DE FILA|PAÍS ORIGEN DEL REPORTE|CONCESIONARIO|IMEI|FECHA Y HORA DEL REPORTE|ACCIÓN REALIZADA EN EL IMEI**

A continuación, se describen cada uno de los campos considerados:

N°	CAMPO	DESCRIPCIÓN
1	NÚMERO DE FILA	Número secuencial a partir del 00000001. <ul style="list-style-type: none"> <li>• Longitud: 8.</li> <li>• Tipo: numérico.</li> </ul>
2	PAÍS ORIGEN DEL REPORTE	Nombre del país de origen del reporte. Se utiliza el código de país de tres letras, de acuerdo a la versión de la norma ISO 3166-1 alfa-3. Por ejemplo, el código para Perú es PER. <ul style="list-style-type: none"> <li>• Longitud: 3.</li> <li>• Tipo: carácter.</li> </ul>
3	CONCESIONARIO	Empresa operadora del servicio público móvil del país origen del reporte con quien el Estado Peruano suscribió un Acuerdo Internacional. <ul style="list-style-type: none"> <li>• Longitud: 03.</li> <li>• Tipo: carácter.</li> </ul>
4	IMEI	Identidad internacional del equipo terminal móvil materia del reporte. Es el código o número de serie de 15 dígitos único que identifica al equipo terminal móvil de manera exclusiva a nivel mundial. <ul style="list-style-type: none"> <li>• Longitud: 15.</li> <li>• Tipo: numérico.</li> </ul>
5	FECHA Y HORA DEL REPORTE	Fecha y hora del reporte del equipo terminal móvil sustraído, perdido o recuperado, de corresponder. <ul style="list-style-type: none"> <li>• Estructura: YYYYMMDDHHMISS</li> </ul>





		<p>Donde: YYYY = representa el año, MM = representa el mes, DD = representa el día, HH = representa la hora en formato 00 hasta 23, MI = minutos y SS = corresponde a los segundos.</p> <ul style="list-style-type: none"> <li>• Longitud: 14</li> <li>• Tipo carácter.</li> </ul>						
6	ACCIÓN A REALIZAR EN EL IMEI	<p>Indica el estado del IMEI del equipo terminal móvil.</p> <ul style="list-style-type: none"> <li>• Longitud: 1.</li> <li>• Tipo: carácter.</li> <li>• Motivo del reporte:</li> </ul> <table border="1"> <tr> <td>B</td> <td>Bloqueado.</td> </tr> <tr> <td>D</td> <td>Desbloqueado.</td> </tr> <tr> <td>N</td> <td>Ninguna acción.</td> </tr> </table>	B	Bloqueado.	D	Desbloqueado.	N	Ninguna acción.
B	Bloqueado.							
D	Desbloqueado.							
N	Ninguna acción.							

Notas: Se utiliza como separador el símbolo PIPE (|) para cada dato contenido en el registro.  
Se inserta al final de cada registro un salto de línea.

Cada Concesionario Móvil ejecuta el bloqueo o desbloqueo efectivo de los IMEI, hasta las 08:00:00 horas del día en que se descarga la información, debiendo registrar la fecha y hora en que se realiza.



**FORMATO N° 7A y 7B: BLOQUEO DE IMEI DE LOS EQUIPOS TERMINALES MÓVILES SUSTRÁIDOS Y PERDIDOS DE OTROS PAÍSES QUE FUERON RETIRADOS DEL EIR**

Los formatos 7A y 7B corresponden al artículo 12.

Concesionario móvil detecta IMEI retirados de su EIR cursando tráfico

- Vencido el plazo indicado en el cuarto párrafo del artículo 12, el Concesionario Móvil comunicará al OSIPTEL la relación de IMEI bloqueados entre las 00:00:00 y las 01:59:59, según el Formato 7A.
- El RENTESEG realiza el análisis y pone a disposición de los otros Concesionarios Móviles, entre las 02:00:00 y las 03:59:59, el archivo para que sea descargado, según el Formato 7B.
- Todos los Concesionarios Móviles deben descargar y ejecutar el bloqueo en su EIR de los IMEI detectados, entre las 06:00:00 y las 07:59:59 del mismo día en que fueron comunicados.

**Formato N° 7A:** Corresponde al artículo 12. El archivo a entregar por el Concesionario Móvil tiene la siguiente nomenclatura:

**CONCESIONARIO\_BDHISTOA\_YYYYMM.TXT**

Donde:

- **CONCESIONARIO:** Identifica al Concesionario Móvil que creó el archivo. Es el código utilizado por el Concesionario Móvil para la portabilidad numérica.
- **BDHISTOA:** Identifica la información de equipos terminales móviles de la base de datos histórica que han sido detectados cursando tráfico por el Concesionario Móvil.
- **YYYY:** Son los cuatro dígitos que identifican el año al cual corresponde la detección.
- **MM:** Son los dos dígitos que identifican el mes al cual corresponde la detección.

El archivo a entregar por el Concesionario Móvil está en formato de texto plano y tiene la siguiente estructura:

**NUMERODEFILA|NUMERODESERVICIOTELEFONICOMOVIL|IMSI|IMEI|FUENTEDEL REPORTE|MOTIVODEL REPORTE|MEDIODE REPORTE|CODIGODEL REPORTE|FECHAYHORA DEL BLOQUEO**

A continuación se describen cada uno de los campos considerados:

A: RENTESEG		
N°	CAMPO	DESCRIPCIÓN
1	NÚMERO DE FILA	Número secuencial a partir del 00000001. <ul style="list-style-type: none"> <li>• Longitud: 8.</li> <li>• Tipo: numérico.</li> </ul>
2	NÚMERO DE SERVICIO TELEFÓNICO MÓVIL	En cada entrega que se haga siempre se iniciará el correlativo en 00000001. Número telefónico móvil que identifica de forma única la suscripción en una red (MSISDN). <ul style="list-style-type: none"> <li>• Longitud: 9.</li> <li>• Tipo: numérico.</li> </ul>



		Ejemplo: 9XXXXXXX		
3	IMSI	Código de identificación internacional único para cada abonado del servicio público móvil, asociado al equipo terminal móvil materia del reporte. Tiene una longitud máxima de 15 cifras. <ul style="list-style-type: none"> <li>• Longitud: 15.</li> <li>• Tipo: numérico.</li> </ul>		
4	IMEI	Identidad internacional del equipo terminal móvil materia del reporte. Es el código o número de serie de 15 dígitos único que identifica al equipo terminal móvil de manera exclusiva a nivel mundial. <ul style="list-style-type: none"> <li>• Longitud: 15.</li> <li>• Tipo: numérico.</li> </ul>		
5	FUENTE DEL REPORTE	persona natural o jurídica que realiza el reporte: <ul style="list-style-type: none"> <li>• Longitud: 1.</li> <li>• Tipo: numérico.</li> <li>• Valores: <table border="1" style="margin-left: 20px;"> <tr> <td style="width: 20px; text-align: center;">4</td> <td>Propia empresa operadora.</td> </tr> </table> </li> </ul>	4	Propia empresa operadora.
4	Propia empresa operadora.			
6	MOTIVO DEL REPORTE	Indica el motivo del reporte efectuado por el Concesionario Móvil. <ul style="list-style-type: none"> <li>• Longitud: 2.</li> <li>• Tipo: carácter.</li> <li>• Motivo del reporte: <table border="1" style="margin-left: 20px;"> <tr> <td style="width: 20px; text-align: center;">HR</td> <td>Equipo terminal móvil registrado en la base de datos histórica hallado cursando tráfico.</td> </tr> </table> </li> </ul>	HR	Equipo terminal móvil registrado en la base de datos histórica hallado cursando tráfico.
HR	Equipo terminal móvil registrado en la base de datos histórica hallado cursando tráfico.			
7	MEDIO DE REPORTE	Indica el medio por el cual se realiza el reporte. <ul style="list-style-type: none"> <li>• Longitud: 1.</li> <li>• Tipo: numérico.</li> </ul> <table border="1" style="margin-left: 20px;"> <tr> <td style="width: 20px; text-align: center;">3</td> <td>En sistema.</td> </tr> </table>	3	En sistema.
3	En sistema.			
8	CÓDIGO DEL REPORTE	Código del reporte brindado por la empresa operadora, para el caso de reportes por sustracción o pérdida: <ul style="list-style-type: none"> <li>• Longitud: 20.</li> <li>• Tipo: alfanumérico.</li> </ul>		
9	FECHA Y HORA DEL BLOQUEO	Fecha y hora del bloqueo efectuado por el Concesionario Móvil. <ul style="list-style-type: none"> <li>• Estructura: YYYYMMDDHHMISS Donde, YYYY = representa el año, MM = representa el mes, DD = representa al día, HH = representa la hora en formato 00 hasta 23, MI = minutos y SS = corresponde a los segundos.</li> <li>• Longitud: 14.</li> <li>• Tipo: carácter.</li> </ul>		

Notas: Se utiliza como separador el símbolo PIPE (|) para cada dato contenido en el registro.  
Se inserta al final de cada registro un salto de línea.



OSIPTEL detecta IMEI retirados del EIR del Concesionario Móvil cursando tráfico

- El OSIPTEL pone a disposición de todos los Concesionarios Móviles el archivo, para que sea descargado, de los IMEI retirados de su EIR por un Concesionario Móvil, hallados cursando tráfico, entre las 02:00:00 y las 03:59:59, según el Formato 7B.
- Todos los Concesionarios Móviles deben descargar y ejecutar el bloqueo en su EIR de los IMEI detectados, entre las 06:00:00 y las 07:59:59 del mismo día en que fueron comunicados.

**Formato N° 7B:** Corresponde al artículo 12. El archivo a entregar por el RENTESEG tiene la siguiente nomenclatura

**CONCESIONARIO\_BDHISTOB\_YYYYMM.TXT**

Donde:

- **CONCESIONARIO:** Es el código utilizado por el Concesionario Móvil para la portabilidad numérica.
- **BDHISTOB:** Identifica la información de equipos terminales móviles de la base de datos histórica que han sido detectados cursando tráfico por el Concesionario Móvil o el OSIPTEL.
- **YYYY:** Son los cuatro dígitos que identifican el año al cual corresponde la detección.
- **MM:** Son los dos dígitos que identifican el mes al cual corresponde la detección.

El archivo a entregar por el RENTESEG a los Concesionarios Móviles está en formato de texto plano y tiene la siguiente estructura:

**NUMERODEFILA|NUMEROSECUENCIALGENERADOPORELRENTESEG|IMEI|ACCIONAREALIZARENELIMEI|FUENTEDELREPORTE|MOTIVODELREPORTE|MEDIODE REPORTE**

A continuación, se describen cada uno de los campos considerados:

N°	CAMPO	DESCRIPCIÓN
1	NÚMERO DE FILA	Número secuencial a partir del 00000001. <ul style="list-style-type: none"> <li>• Longitud: 8.</li> <li>• Tipo: numérico.</li> </ul> En cada entrega que se haga siempre se iniciará el correlativo en 00000001.
2	NÚMERO SECUENCIAL GENERADO POR EL RENTESEG	Identificador único del reporte a ser facilitado por el RENTESEG.
3	NÚMERO DE SERVICIO TELEFÓNICO MÓVIL	Número telefónico móvil que identifica de forma única la suscripción en una red (MSISDN). <ul style="list-style-type: none"> <li>• Longitud: 9.</li> <li>• Tipo: numérico.</li> </ul> Ejemplo: 9XXXXXXXX
4	IMEI	Identidad internacional del equipo terminal móvil materia del reporte. Es el código o número de serie de 15 dígitos único que identifica al equipo terminal móvil de manera exclusiva a nivel mundial. <ul style="list-style-type: none"> <li>• Longitud: 15.</li> </ul>



		Tipo: numérico.				
5	ACCIÓN A REALIZAR EN EL IMEI	<p>Indica la acción a realizar al IMEI del equipo terminal móvil.</p> <ul style="list-style-type: none"> <li>• Longitud: 1.</li> <li>• Tipo: carácter.</li> <li>• Motivo del reporte:</li> </ul> <table border="1"> <tr> <td>B</td> <td>Bloqueo.</td> </tr> </table>	B	Bloqueo.		
B	Bloqueo.					
6	FUENTE DEL REPORTE	<p>persona natural o jurídica que detecta y realiza el reporte:</p> <ul style="list-style-type: none"> <li>• Longitud: 2.</li> <li>• Tipo: numérico.</li> <li>• Valores:</li> </ul> <table border="1"> <tr> <td>4</td> <td>Propia empresa operadora.</td> </tr> <tr> <td>5</td> <td>OSIPTEL.</td> </tr> </table>	4	Propia empresa operadora.	5	OSIPTEL.
4	Propia empresa operadora.					
5	OSIPTEL.					
7	MOTIVO DEL REPORTE	<p>Indica el motivo del reporte efectuado por el Concesionario Móvil.</p> <ul style="list-style-type: none"> <li>• Longitud: 2.</li> <li>• Tipo: carácter.</li> <li>• Motivo del reporte:</li> </ul> <table border="1"> <tr> <td>HR</td> <td>Equipo terminal móvil registrado en la base de datos histórica hallado cursando tráfico.</td> </tr> </table>	HR	Equipo terminal móvil registrado en la base de datos histórica hallado cursando tráfico.		
HR	Equipo terminal móvil registrado en la base de datos histórica hallado cursando tráfico.					
8	MEDIO DE REPORTE	<p>Indica el medio por el cual se realiza el reporte.</p> <ul style="list-style-type: none"> <li>• Longitud: 1.</li> <li>• Tipo: numérico.</li> </ul> <table border="1"> <tr> <td>3</td> <td>En sistema.</td> </tr> </table>	3	En sistema.		
3	En sistema.					

Notas: Se utiliza como separador el símbolo PIPE (|) para cada dato contenido en el registro.  
Se inserta al final de cada registro un salto de línea.

En caso el OSIPTEL detecte, a través del RENTESEG, IMEI retirados por el Concesionario Móvil de su EIR, que se encuentran cursando tráfico en la red, emplea el Formato N° 7B, indicando en el campo CONCESIONARIO el código "00".



**FORMATO N° 8: ENTREGA DE INFORMACIÓN REFERIDA A LOS EQUIPOS  
TERMINALES MÓVILES INOPERATIVOS**

- El presente formato corresponde al artículo 13.
- El Concesionario Móvil está obligado a entregar al RENTESEG, la información de los equipos terminales móviles inoperativos entre las 00:00:00 y la 01:59:59.
- El Concesionario Móvil está obligado a bloquear en su red, el equipo terminal móvil inoperativo hasta las 08:00:00 del mismo día en que entrega la información al RENTESEG,
- El concesionario debe registrar la fecha y hora en que se realiza.
- El archivo a remitir tiene la siguiente nomenclatura:

**CONCESIONARIO\_INOP\_YYYYMM.TXT**

Donde:

- **CONCESIONARIO:** Identifica al Concesionario Móvil que creó el archivo. Es el código utilizado por el Concesionario Móvil para la portabilidad numérica.
- **INOP:** Identifica la información de equipos terminales móviles inoperativos a ser reportada por el Concesionario Móvil.
- **YYYY:** Son los cuatro dígitos que identifican el año que se realiza la entrega de la información.
- **MM:** Son los dos dígitos que identifican el mes que se realiza la entrega de la información.

El archivo a remitir por el Concesionario Móvil está en formato de texto plano y tiene la siguiente estructura:

**NUMERODEFILA|IMEI|MOTIVODELREPORTE|TIPODEBLOQUEO|FECHAYHORADE BLOQUEO**

A continuación, se describen cada uno de los campos considerados:

N°	CAMPO	DESCRIPCIÓN				
1	NÚMERO DE FILA	<p>Número secuencial a partir del 00000001.</p> <ul style="list-style-type: none"> <li>• Longitud: 8.</li> <li>• Tipo: numérico.</li> </ul> <p>En cada entrega que se haga siempre se iniciará el correlativo en 00000001.</p>				
2	IMEI	<p>Identidad internacional del equipo terminal móvil reportado como inoperativo. Es el código o número de serie de 15 dígitos único que identifica al equipo terminal móvil de manera exclusiva a nivel mundial.</p> <ul style="list-style-type: none"> <li>• Longitud: 15.</li> <li>• Tipo: numérico.</li> </ul>				
3	MOTIVO DEL REPORTE	<p>Indica el motivo de la inoperatividad del equipo terminal móvil.</p> <ul style="list-style-type: none"> <li>• Longitud: 2.</li> <li>• Tipo: carácter.</li> <li>• Motivo del reporte:</li> </ul> <table border="1" style="margin-left: 40px;"> <tr> <td>IF</td> <td>Inoperativo. Falla técnica, destruido o incompleto.</td> </tr> <tr> <td>IN</td> <td>Inoperativo. No determinado.</td> </tr> </table>	IF	Inoperativo. Falla técnica, destruido o incompleto.	IN	Inoperativo. No determinado.
IF	Inoperativo. Falla técnica, destruido o incompleto.					
IN	Inoperativo. No determinado.					
4	TIPO DE BLOQUEO	<p>Indica el motivo de bloqueo del IMEI del equipo terminal móvil inoperativo.</p> <ul style="list-style-type: none"> <li>• Longitud: 1.</li> <li>• Tipo: carácter.</li> <li>• Motivo del reporte:</li> </ul>				



		BIN Bloqueado por IMEI inoperativo.
5	FECHA Y HORA DE BLOQUEO	<p>Fecha y hora de la ejecución del bloqueo del equipo terminal móvil inoperativo en su red.</p> <ul style="list-style-type: none"> <li>• Estructura: YYYYMMDDHHMISS Donde: YYYY = representa el año, MM = representa el mes, DD = representa al día, HH = representa la hora en formato 00 hasta 23, MI = minutos y SS = corresponde a los segundos.</li> <li>• Longitud: 14</li> <li>• Tipo: carácter.</li> </ul>

Notas: Se utiliza como separador el símbolo PIPE (|) para cada dato contenido en el registro.  
Se inserta al final de cada registro un salto de línea.



## FORMATO N° 9: RECOJO DE LA INFORMACIÓN DE LOS EQUIPOS TERMINALES MÓVILES INOPERATIVOS POR PARTE DE LOS CONCESIONARIOS MÓVILES

- El presente formato corresponde al artículo 14.
- El Concesionario Móvil recoge del RENTESEG, la información de los equipos terminales móviles que hayan sido reportados como inoperativos por los otros Concesionarios Móviles, con periodicidad mensual, entre las 04:00:00 y las 05:59:59.
- El Concesionario Móvil está obligado a bloquear en su red, el equipo terminal móvil inoperativo hasta las 08:00:00 del mismo día en que descarga la información del RENTESEG.

- El archivo a recoger tiene la siguiente nomenclatura:

### CONCESIONARIO\_INOP\_YYYYMM.TXT

Donde:

- **CONCESIONARIO:** identifica al Concesionario Móvil que recoge el archivo. Es el código utilizado por el Concesionario Móvil para la portabilidad numérica.
- **INOP:** Identifica la información de equipos terminales móviles inoperativos a ser bloqueado por los Concesionarios Móviles.
- **YYYY:** Identifica el año que se realiza la entrega de la información.
- **MM:** Identifica el mes que se realiza la entrega de la información.


El archivo a recoger por el Concesionario Móvil está en formato de texto plano y tiene la siguiente estructura:

### NUMERODEFILA|IMEI|ACCIONAREALIZARENELIMEI

A continuación se describen cada uno de los campos considerados:

N°	CAMPO	DESCRIPCIÓN
1	NÚMERO DE FILA	Número secuencial a partir del 00000001. <ul style="list-style-type: none"> <li>• Longitud: 8.</li> <li>• Tipo: numérico.</li> </ul> <p>En cada entrega que se haga siempre se iniciará el correlativo en 00000001.</p>
2	IMEI	Identidad internacional del equipo terminal móvil reportado como inoperativo. Es el código o número de serie de 15 dígitos único que identifica al equipo terminal móvil de manera exclusiva a nivel mundial. <ul style="list-style-type: none"> <li>• Longitud: 15.</li> <li>• Tipo: numérico.</li> </ul>
3	ACCIÓN A REALIZAR EN EL IMEI	Indica la acción a realizar al IMEI del equipo terminal móvil inoperativo. <ul style="list-style-type: none"> <li>• Longitud: 1.</li> <li>• Tipo: carácter.</li> <li>• Motivo del reporte:</li> </ul> <div style="border: 1px solid black; padding: 2px; display: inline-block;"> <span style="border-right: 1px solid black; padding-right: 5px;">BIN</span> Bloqueado por IMEI inoperativo. </div>

Notas: Se utiliza como separador el símbolo PIPE (|) para cada dato contenido en el registro.  
Se inserta al final de cada registro un salto de línea.





**FORMATO N° 10: ENTREGA DE LA INFORMACIÓN DE TODAS LAS DESVINCULACIONES DIARIAS DEL EQUIPO TERMINAL MÓVIL REALIZADAS POR EL ABONADO**

- El presente formato corresponde al artículo 15.
- La información correspondiente a todas las desvinculaciones diarias del equipo terminal móvil que realice cada abonado, es remitida con periodicidad diaria los siete (7) días de la semana entre las 03:00:00 y las 06:59:59 de todas las desvinculaciones del día anterior al reporte hasta las 23:59:59.
- El archivo a remitir tiene la siguiente nomenclatura:

**CONCESIONARIO\_DESVIN\_YYYYMMDD.TXT**

Donde:

- **CONCESIONARIO:** Identifica al Concesionario Móvil que creó el archivo. Es el código utilizado por el Concesionario Móvil para la portabilidad numérica.
- **DESVIN:** Identifica la información a ser remitida por el Concesionario Móvil, correspondiente a todas las desvinculaciones diarias del equipo terminal móvil realizadas por el abonado.
- **YYYY:** Identifica el año que se realiza la entrega de la información.
- **MM:** Identifica el mes que se realiza la entrega de la información.
- **DD:** Identifica el día que se realiza la entrega de la información.

El archivo a remitir por el Concesionario Móvil está en formato de texto plano y tiene la siguiente estructura:

**NUMERODEFILA|FECHAYHORADEDESVINCULACION|IMEI|NUMERODESERVICIO TELEFONICOMOVIL|TIPODEABONADO|TIPODEDOCUMENTOLEGAL|NUMERODE DOCUMENTOLEGAL**

A continuación se describen cada uno de los campos considerados:

N°	CAMPO	DESCRIPCIÓN
1	NÚMERO DE FILA	Número secuencial a partir del 00000001. <ul style="list-style-type: none"> <li>• Longitud: 8.</li> <li>• Tipo: numérico.</li> </ul> <p>En cada entrega que se haga siempre se iniciará el correlativo en 00000001.</p>
2	FECHA Y HORA DE DESVINCULACION	Fecha y hora en que el abonado procede a desvincularse de un equipo terminal móvil que está registrado a su nombre. <ul style="list-style-type: none"> <li>• Estructura: YYYYMMDDHHMISS Donde, YYYY = representa el año, MM = representa el mes, DD = representa el día, HH = representa la hora en formato 00 hasta 23, MI = minutos y SS = corresponde a los segundos.</li> <li>• Longitud: 14</li> <li>• Tipo: carácter.</li> </ul>
3	IMEI	Identidad internacional del equipo terminal móvil del cual se desvincula. Es el código o número de serie de 15 dígitos único que identifica al equipo terminal móvil de manera exclusiva a nivel mundial. <ul style="list-style-type: none"> <li>• Longitud: 15.</li> <li>• Tipo: numérico.</li> </ul>



4	NÚMERO DE SERVICIO TELEFÓNICO MÓVIL	Número telefónico del cual se está desvinculando el IMEI. <ul style="list-style-type: none"> <li>• Longitud: 9.</li> <li>• Tipo: numérico.</li> </ul> Ejemplo: 9XXXXXXXXX.										
5	TIPO DE ABONADO	Tipo de abonado del servicio público móvil que se desvinculó del equipo terminal móvil. <ul style="list-style-type: none"> <li>• Longitud: 1.</li> <li>• Tipo: numérico.</li> <li>• Valores:</li> </ul> <table border="1"> <tr> <td>1</td> <td>persona natural.</td> </tr> <tr> <td>2</td> <td>persona jurídica.</td> </tr> </table>	1	persona natural.	2	persona jurídica.						
1	persona natural.											
2	persona jurídica.											
6	TIPO DE DOCUMENTO LEGAL	Tipo de documento legal de identificación del abonado del servicio público móvil que se desvinculó del equipo terminal móvil. <ul style="list-style-type: none"> <li>• Longitud: 2.</li> <li>• Tipo: numérico.</li> <li>• Valores:</li> </ul> <table border="1"> <tr> <td>1</td> <td>DNI.</td> </tr> <tr> <td>2</td> <td>RUC.</td> </tr> <tr> <td>3</td> <td>Carné de Extranjería.</td> </tr> <tr> <td>4</td> <td>Pasaporte.</td> </tr> <tr> <td>5</td> <td>Documento Legal de Identidad válido requerido por la SNM.</td> </tr> </table>	1	DNI.	2	RUC.	3	Carné de Extranjería.	4	Pasaporte.	5	Documento Legal de Identidad válido requerido por la SNM.
1	DNI.											
2	RUC.											
3	Carné de Extranjería.											
4	Pasaporte.											
5	Documento Legal de Identidad válido requerido por la SNM.											
7	NÚMERO DE DOCUMENTO LEGAL	Número de documento legal de identificación del abonado del servicio público móvil que se desvinculó del equipo terminal móvil <ul style="list-style-type: none"> <li>• Longitud: 20.</li> <li>• Tipo: carácter.</li> </ul>										

Notas: Se utiliza como separador el símbolo PIPE (|) para cada dato contenido en el registro.  
Se inserta al final de cada registro un salto de línea.  
Los registros deben ser ordenados de forma cronológica (del más antiguo al más reciente).



**FORMATO N° 11: ENTREGA DE LA INFORMACIÓN DE TODAS LAS VINCULACIONES DIARIAS DEL SERVICIO PÚBLICO MÓVIL CON LOS EQUIPOS TERMINALES MÓVILES REALIZADAS POR EL ABONADO**

- El presente formato corresponde al artículo 16.
- El Concesionario Móvil debe entregar la información correspondiente a todas las vinculaciones (inserción del SIM Card al equipo terminal móvil) diarias del servicio público móvil realizadas por el abonado el día anterior al reporte con los equipos terminales móviles que este realice hasta las 23:59:59, con periodicidad diaria los siete (7) días de la semana entre las 03:00:00 y las 06:59:59.
- El archivo a remitir tiene la siguiente nomenclatura:

**CONCESIONARIO\_VINSERVIMEI\_YYYYMMDD.TXT**

Donde:

- **CONCESIONARIO:** Identifica al Concesionario Móvil que creó el archivo. Es el código utilizado por el Concesionario Móvil para la portabilidad numérica.
- **VINSERVIMEI:** Identifica la información a ser remitida por el Concesionario Móvil, correspondiente a todas las vinculaciones (inserción del SIM Card al equipo terminal móvil) diarias del servicio público móvil con los equipos terminales móviles realizadas por el abonado.
- **YYYY:** Identifica el año que se realiza la entrega de la información.
- **MM:** Identifica el mes que se realiza la entrega de la información.
- **DD:** Identifica el día que se realiza la entrega de la información.

El archivo a remitir por el Concesionario Móvil está en formato de texto plano y tiene la siguiente estructura:

**NUMERODEFILA|NUMERODESERVICIO TELEFONICO MOVIL|IMEI|FECHAYHORAD EVINCULACION|IMSI|TIPODEABONADO|TIPODEDOCUMENTOLEGAL|NUMERODE DOCUMENTOLEGAL**

A continuación se describen cada uno de los campos considerados:

N°	CAMPO	DESCRIPCIÓN
1	NÚMERO DE FILA	Número secuencial a partir del 00000001. <ul style="list-style-type: none"> <li>• Longitud: 8.</li> <li>• Tipo: numérico.</li> </ul> En cada entrega que se haga siempre se iniciará el correlativo en 00000001.
2	NÚMERO DE SERVICIO TELEFÓNICO MÓVIL	Número telefónico móvil que identifica de forma única la suscripción en una red (MSISDN). <ul style="list-style-type: none"> <li>• Longitud: 9.</li> <li>• Tipo: numérico.</li> </ul> Ejemplo: 9XXXXXXXX.
3	IMEI	Identidad internacional del equipo terminal móvil. Es el código o número de serie de 15 dígitos único que identifica al equipo terminal móvil de manera exclusiva a nivel mundial. <ul style="list-style-type: none"> <li>• Longitud: 15.</li> <li>• Tipo: numérico.</li> </ul>



4	FECHA Y HORA DE VINCULACIÓN	<p>Fecha y hora de vinculación del servicio al IMEI.</p> <ul style="list-style-type: none"> <li>Estructura: YYYYMMDDHHMISS Donde, YYYY = representa el año, MM = representa el mes, DD = representa el día, HH = representa la hora en formato 00 hasta 23, MI = minutos y SS = corresponde a los segundos.</li> <li>Longitud: 14</li> <li>Tipo: carácter.</li> </ul> <p>Este campo de información se llena cuando "USO DEL EQUIPO" es "3": Uso ordinario del servicio; es decir, no incluye al uso por abonado corporativo, ni el uso de préstamo, ni el uso para pruebas, ferias, u otros similares, ni para uso por cámaras, sensores, POS, dispositivos de control de flota, IoT, M2M, entre otros. Nota: "USO DEL EQUIPO" se encuentra en Formato N° 1 – Registro de Abonados.</p>										
5	IMSI	<p>Código de identificación internacional único para cada abonado del servicio público móvil, asociado al equipo terminal móvil materia del reporte. Tiene una longitud máxima de 15 cifras.</p> <ul style="list-style-type: none"> <li>Longitud: 15.</li> <li>Tipo: numérico.</li> </ul>										
6	TIPO DE ABONADO	<p>Tipo de abonado del servicio público móvil que se vinculó al equipo terminal móvil.</p> <ul style="list-style-type: none"> <li>Longitud: 1.</li> <li>Tipo: numérico.</li> <li>Valores:</li> </ul> <table border="1"> <tr> <td>1</td> <td>persona natural.</td> </tr> <tr> <td>2</td> <td>persona jurídica.</td> </tr> </table>	1	persona natural.	2	persona jurídica.						
1	persona natural.											
2	persona jurídica.											
7	TIPO DE DOCUMENTO LEGAL	<p>Tipo de documento legal de identificación del abonado del servicio público móvil que se vinculó al equipo terminal móvil.</p> <ul style="list-style-type: none"> <li>Longitud: 2.</li> <li>Tipo: numérico.</li> <li>Valores:</li> </ul> <table border="1"> <tr> <td>1</td> <td>DNI.</td> </tr> <tr> <td>2</td> <td>RUC.</td> </tr> <tr> <td>3</td> <td>Carné de Extranjería.</td> </tr> <tr> <td>4</td> <td>Pasaporte.</td> </tr> <tr> <td>5</td> <td>Documento Legal de Identidad válido requerido por la SNM.</td> </tr> </table>	1	DNI.	2	RUC.	3	Carné de Extranjería.	4	Pasaporte.	5	Documento Legal de Identidad válido requerido por la SNM.
1	DNI.											
2	RUC.											
3	Carné de Extranjería.											
4	Pasaporte.											
5	Documento Legal de Identidad válido requerido por la SNM.											
8	NÚMERO DE DOCUMENTO LEGAL	<p>Número de documento legal de identificación del abonado del servicio público móvil que se vinculó al equipo terminal móvil</p> <ul style="list-style-type: none"> <li>Longitud: 20.</li> <li>Tipo: carácter.</li> </ul>										

Notas: Se utiliza como separador el símbolo PIPE (|) para cada dato contenido en el registro.

Se inserta al final de cada registro un salto de línea.

Los registros deben ser ordenados de forma cronológica (del más antiguo al más reciente).



**FORMATO N° 12: EQUIPOS TERMINALES MÓVILES REGISTRADOS POR EL  
CONCESIONARIO MÓVIL A SER UTILIZADOS PARA PRUEBAS, EXHIBICIONES U  
OTROS SIMILARES, ASI COMO PARA EL SERVICIO TÉCNICO**

- El presente formato corresponde al artículo 17.
- Esta información será cargada entre las 03:00:00 y las 06:59:59.
- El archivo a remitir tiene la siguiente nomenclatura:

**CONCESIONARIO\_EQSERV\_YYYYMMDD.TXT**

Donde:

- **CONCESIONARIO:** Identifica al Concesionario Móvil que creó el archivo. Es el código utilizado por el Concesionario Móvil para la portabilidad numérica.
- **EQSERV:** Identifica la información a ser remitida por el Concesionario Móvil correspondiente a los equipos terminales móviles utilizados: (i) en calidad de pruebas, exhibiciones, muestras, ferias y otras demostraciones de operatividad técnica y (ii) equipos de préstamo para uso de los abonados o usuarios que internen sus equipos terminales móviles en sus servicios técnicos mientras utilice el servicio técnico.
- **YYYY:** Identifica el año que se realiza la entrega de la información.
- **MM:** Identifica el mes que se realiza la entrega de la información.
- **DD:** Identifica el día que se realiza la entrega de la información.

El archivo a remitir por el Concesionario Móvil está en formato de texto plano y tiene la siguiente estructura:

**NUMERODEFILA|IMEI|USODELEQUIPO**

A continuación, se describen cada uno de los campos considerados:

N°	CAMPO	DESCRIPCIÓN				
1	NÚMERO DE FILA	Número secuencial a partir del 00000001. <ul style="list-style-type: none"> <li>• Longitud: 8.</li> <li>• Tipo: numérico.</li> </ul> En cada entrega que se haga siempre se iniciará el correlativo en 00000001.				
2	IMEI	Identidad internacional del equipo terminal móvil del Concesionario Móvil a ser utilizado en calidad de (i) pruebas, exhibiciones, muestras, ferias y otras demostraciones de operatividad técnica y (ii) equipos de préstamo para uso de los abonados o usuarios que internen sus equipos terminales móviles en sus servicios técnicos mientras utilice el servicio técnico.  Es el código o número de serie de 15 dígitos único que identifica al equipo terminal móvil de manera exclusiva a nivel mundial. <ul style="list-style-type: none"> <li>• Longitud: 15.</li> <li>• Tipo: numérico.</li> </ul>				
3	USO DEL EQUIPO	Indica el tipo de uso del equipo terminal móvil del Concesionario Móvil a ser utilizado en calidad de: (i) pruebas, exhibiciones, muestras, ferias y otras demostraciones de operatividad técnica o (ii) préstamo mientras utilice el servicio técnico. <ul style="list-style-type: none"> <li>• Longitud: 01.</li> <li>• Tipo: numérico.</li> <li>• Valores: <table border="1"> <tr> <td>2</td> <td>De préstamo para servicio técnico.</td> </tr> <tr> <td>4</td> <td>Pruebas, exhibiciones, muestras, ferias y demostraciones de operatividad técnica.</td> </tr> </table> </li> </ul>	2	De préstamo para servicio técnico.	4	Pruebas, exhibiciones, muestras, ferias y demostraciones de operatividad técnica.
2	De préstamo para servicio técnico.					
4	Pruebas, exhibiciones, muestras, ferias y demostraciones de operatividad técnica.					

Notas: Se utiliza como separador el símbolo PIPE (|) para cada dato contenido en el registro.  
Se inserta al final de cada registro un salto de línea.



## FORMATO N° 13: INFORMACIÓN DE LOS EQUIPOS TERMINALES MÓVILES HOMOLOGADOS

- El presente formato corresponde al artículo 18.
- El MTC reporta los TAC homologados de los equipos terminales móviles, con periodicidad diaria, los siete (7) días de la semana entre las 00:00:00 y las 01:59:59

El archivo a ser enviado por el MTC al RENTESEG tiene la siguiente estructura:

### HOMOLOGADOS\_YYYYMMDD.TXT

Donde:

- **HOMOLOGADOS:** identifica la información a ser remitida por el MTC, correspondiente a los TAC homologados de los equipos terminales móviles.
- **YYYY:** Identifica el año que se entrega la información.
- **MM:** Identifica el mes que se entrega la información.
- **DD:** Identifica el día que se entrega la información.

El archivo a remitir por el MTC está en formato de texto plano y tiene la siguiente estructura:

### NUMERODEFILA|TAC|SITUACIONDEHOMOLOGACION|MARCADELEQUIPO|MODELODELEQUIPO

A continuación se describen cada uno de los campos considerados:

N°	CAMPO	DESCRIPCIÓN				
1	NÚMERO DE FILA	Número secuencial a partir del 00000001. <ul style="list-style-type: none"> <li>• Longitud: 8.</li> <li>• Tipo: numérico.</li> </ul>				
2	TAC	En cada entrega que se haga siempre se iniciará el correlativo en 00000001 Código asignado por la GSMA que permite identificar la marca, modelo y demás características propias de cada equipo terminal. <ul style="list-style-type: none"> <li>• Longitud: 8.</li> <li>• Tipo: numérico.</li> </ul>				
3	SITUACIÓN DE HOMOLOGACIÓN	Indica si el IMEI del equipo terminal móvil está (i) homologado o (ii) excluido de la Homologación. <ul style="list-style-type: none"> <li>• Longitud: 1.</li> <li>• Tipo: numérico.</li> <li>• Valores:</li> </ul> <table border="1" style="margin-left: auto; margin-right: auto;"> <tr> <td>1</td> <td>IMEI Homologado</td> </tr> <tr> <td>2</td> <td>IMEI excluido de Homologación</td> </tr> </table>	1	IMEI Homologado	2	IMEI excluido de Homologación
1	IMEI Homologado					
2	IMEI excluido de Homologación					
4	MARCA DEL EQUIPO	Marca del equipo terminal móvil, según el TAC. <ul style="list-style-type: none"> <li>• Longitud: 50.</li> <li>• Tipo: carácter.</li> </ul>				
5	MODELO DEL EQUIPO	Modelo del equipo terminal móvil, según el TAC. <ul style="list-style-type: none"> <li>• Longitud: 500.</li> <li>• Tipo: carácter.</li> </ul>				

Notas: Se utiliza como separador el símbolo PIPE (|) para cada dato contenido en el registro. Se inserta al final de cada registro un salto de línea.

El OSIPTEL puede modificar los campos considerados, la periodicidad y horarios de entrega de la información de los TAC homologados de los equipos terminales móviles exportados, según corresponda, previa comunicación al MTC, en la que se indique el plazo previsto para su ejecución.



**FORMATO N° 14: INFORMACIÓN DE LOS EQUIPOS TERMINALES MÓVILES EXPORTADOS**

- El presente formato corresponde al artículo 19.
- La periodicidad de entrega de la información de los equipos terminales móviles exportados quedará a criterio del MININTER; sin embargo, cuando la registre, esta debe ser cargada entre las 00:00:00 y las 01:59:59.
- El archivo a remitir tiene la siguiente nomenclatura:

**EXPORT\_YYYYMMDD.TXT**

Donde:

- **EXPORT:** Identifica la información a ser remitida por el MININTER, correspondiente a los equipos terminales móviles exportados.
- **YYYY:** Identifica el año que se entrega la información.
- **MM:** Identifica el mes que se entrega la información.
- **DD:** Identifica el día que se entrega la información.

El archivo a remitir por el MININTER está en formato de texto plano y tiene la siguiente estructura:

**NUMERODEFILA|IMEI|MARCADELEQUIPO|MODELODELEQUIPO|PAISDEDESTINO|TIPODEDOCUMENTOLEGAL|NUMERODEDOCUMENTOLEGAL**

A continuación se describen cada uno de los campos considerados:

N°	CAMPO	DESCRIPCIÓN
1	NÚMERO DE FILA	Número secuencial a partir del 00000001. <ul style="list-style-type: none"> <li>• Longitud: 8.</li> <li>• Tipo: numérico.</li> </ul> En cada entrega que se haga siempre se iniciará el correlativo en 00000001.
2	IMEI	Identidad internacional del equipo terminal móvil exportado. Es el código o número de serie de 15 dígitos único que identifica al equipo terminal móvil de manera exclusiva a nivel mundial. <ul style="list-style-type: none"> <li>• Longitud: 15.</li> <li>• Tipo: numérico.</li> </ul>
3	MARCA DEL EQUIPO	Marca del equipo terminal móvil. <ul style="list-style-type: none"> <li>• Longitud: 50.</li> <li>• Tipo: carácter.</li> </ul>
4	MODELO DEL EQUIPO	Modelo del equipo terminal móvil. <ul style="list-style-type: none"> <li>• Longitud: 500</li> <li>• Tipo: carácter.</li> </ul>
5	PAÍS DE DESTINO	Nombre del país de destino del equipo terminal móvil. Se utiliza el código de país de tres letras, de acuerdo a la versión de la norma ISO 3166-1 alfa-3. Por ejemplo, el código para Perú es PER. <ul style="list-style-type: none"> <li>• Longitud: 3.</li> <li>• Tipo: carácter.</li> </ul>



6	TIPO DE DOCUMENTO LEGAL	Tipo de documento legal de identificación del exportador del equipo terminal móvil. <ul style="list-style-type: none"> <li>• Longitud: 2.</li> <li>• Tipo: numérico.</li> <li>• Valores:             <table border="1" data-bbox="735 360 1251 562"> <tr> <td>1</td> <td>DNI.</td> </tr> <tr> <td>2</td> <td>RUC.</td> </tr> <tr> <td>3</td> <td>Carné de Extranjería.</td> </tr> <tr> <td>4</td> <td>Pasaporte.</td> </tr> <tr> <td>5</td> <td>Documento Legal de Identidad válido requerido por la SNM.</td> </tr> </table> </li> </ul>	1	DNI.	2	RUC.	3	Carné de Extranjería.	4	Pasaporte.	5	Documento Legal de Identidad válido requerido por la SNM.
1	DNI.											
2	RUC.											
3	Carné de Extranjería.											
4	Pasaporte.											
5	Documento Legal de Identidad válido requerido por la SNM.											
7	NÚMERO DE DOCUMENTO LEGAL	Número de documento legal de identificación del exportador del equipo terminal móvil. <ul style="list-style-type: none"> <li>• Longitud: 20.</li> <li>• Tipo: carácter.</li> </ul>										

Notas: Se utiliza como separador el símbolo PIPE (|) para cada dato contenido en el registro.  
Se inserta al final de cada registro un salto de línea.





**FORMATO N° 15: CONSULTA: VALIDACIÓN EN LÍNEA DE LOS EQUIPOS  
TERMINALES MÓVILES PARA ALTAS NUEVAS**

Corresponde al artículo 20. La información debe tener la siguiente estructura:

<b>MENSAJE:</b> Consulta de forma inmediata o en línea para la activación del servicio en el equipo terminal móvil.		
<b>DE:</b> CONCESIONARIO MÓVIL		
<b>A:</b> RENTESEG		
<b>N°</b>	<b>CAMPO</b>	<b>DESCRIPCIÓN</b>
1	FECHA Y HORA DEL MENSAJE	Longitud: 14. Tipo: Fecha y Hora autogeneradas. Formato: YYYYMMDDHHMISS.
2	CÓDIGO DE MENSAJE	Valor numérico que identifica el mensaje. A ser precisado por el OSIPTEL.
3	NÚMERO SECUENCIAL GENERADO POR EL RENTESEG	Identificador único del reporte a ser facilitado por el RENTESEG.
4	NÚMERO DE SERVICIO TELEFÓNICO MÓVIL	Número telefónico móvil que identifica de forma única la suscripción en una red. <ul style="list-style-type: none"> <li>• Longitud: 9.</li> <li>• Tipo: numérico.</li> <li>• Ejemplo: 9XXXXXXX.</li> </ul>
5	IMEI	Identidad internacional del equipo terminal móvil. Es el código o número de serie de 15 dígitos único que identifica al equipo terminal móvil de manera exclusiva a nivel mundial. <ul style="list-style-type: none"> <li>• Longitud: 15.</li> <li>• Tipo: numérico.</li> </ul>
6	IMSI	Código de identificación internacional único para cada abonado del servicio público móvil, el cual se encuentra integrado al SIM card, Chip u otro equivalente, que permite su identificación a través de las redes de servicios móviles. Tiene una longitud máxima de 15 cifras. <ul style="list-style-type: none"> <li>• Longitud: 15.</li> <li>• Tipo: numérico.</li> </ul>



**FORMATO N° 16: RESPUESTA: VALIDACIÓN EN LÍNEA DE LOS EQUIPOS  
TERMINALES MÓVILES PARA ALTAS NUEVAS**

Corresponde al artículo 20. La información debe tener la siguiente estructura:

<b>MENSAJE:</b> Respuesta a la consulta de forma inmediata o en línea para la activación del servicio en el equipo terminal móvil.																				
<b>DE:</b> RENTESEG																				
<b>A:</b> CONCESIONARIO MÓVIL																				
N°	CAMPO	DESCRIPCIÓN																		
1	FECHA Y HORA DEL MENSAJE	Longitud: 14. Tipo: Fecha y Hora autogeneradas. Formato: YYYYMMDDHHMISS.																		
2	CÓDIGO DE MENSAJE	Valor numérico que identifica el mensaje. A ser precisado por el OSIPTEL.																		
3	NÚMERO SECUENCIAL GENERADO POR EL RENTESEG	Identificador único del reporte a ser facilitado por el RENTESEG.																		
4	NÚMERO DE SERVICIO TELEFÓNICO MÓVIL	Número telefónico móvil que identifica de forma única la suscripción en una red. <ul style="list-style-type: none"> <li>• Longitud: 9.</li> <li>• Tipo: numérico.</li> </ul> Ejemplo: 9XXXXXXX.																		
5	IMEI	Identidad internacional del equipo terminal móvil. Es el código o número de serie de 15 dígitos único que identifica al equipo terminal móvil de manera exclusiva a nivel mundial. <ul style="list-style-type: none"> <li>• Longitud: 15.</li> <li>• Tipo: numérico.</li> </ul>																		
6	IMSI	Código de identificación internacional único para cada abonado del servicio público móvil, el cual se encuentra integrado al SIM card, Chip u otro equivalente, que permite su identificación a través de las redes de servicios móviles. Tiene una longitud máxima de 15 cifras. <ul style="list-style-type: none"> <li>• Longitud: 15.</li> <li>• Tipo: numérico.</li> </ul>																		
7	RESPUESTA A CONSULTA	Indica si procede la activación del servicio con el IMEI del equipo terminal móvil a ser vinculado. <ul style="list-style-type: none"> <li>• Longitud: 2.</li> <li>• Tipo: numérico.</li> <li>• Valores:</li> </ul> <table border="1"> <tr><td>1</td><td>Procede activación del servicio.</td></tr> <tr><td>2</td><td>No procede activación del servicio. IMEI reportado como sustraído o perdido.</td></tr> <tr><td>3</td><td>No procede activación del servicio. IMEI reportado como inoperativo.</td></tr> <tr><td>4</td><td>No procede activación del servicio. IMEI detectado como inválido.</td></tr> <tr><td>5</td><td>No procede activación del servicio. IMEI detectado como duplicado o clonado.</td></tr> <tr><td>6</td><td>No procede activación del servicio. IMEI detectado como no homologado.</td></tr> <tr><td>7</td><td>No procede activación del servicio. IMEI no se encuentra en Lista Blanca.</td></tr> <tr><td>8</td><td>No procede activación del servicio. IMEI excede cantidad permitida adquirida en extranjero.</td></tr> <tr><td>9</td><td>No procede activación del servicio. IMEI no cumple Intercambio Seguro.</td></tr> </table>	1	Procede activación del servicio.	2	No procede activación del servicio. IMEI reportado como sustraído o perdido.	3	No procede activación del servicio. IMEI reportado como inoperativo.	4	No procede activación del servicio. IMEI detectado como inválido.	5	No procede activación del servicio. IMEI detectado como duplicado o clonado.	6	No procede activación del servicio. IMEI detectado como no homologado.	7	No procede activación del servicio. IMEI no se encuentra en Lista Blanca.	8	No procede activación del servicio. IMEI excede cantidad permitida adquirida en extranjero.	9	No procede activación del servicio. IMEI no cumple Intercambio Seguro.
1	Procede activación del servicio.																			
2	No procede activación del servicio. IMEI reportado como sustraído o perdido.																			
3	No procede activación del servicio. IMEI reportado como inoperativo.																			
4	No procede activación del servicio. IMEI detectado como inválido.																			
5	No procede activación del servicio. IMEI detectado como duplicado o clonado.																			
6	No procede activación del servicio. IMEI detectado como no homologado.																			
7	No procede activación del servicio. IMEI no se encuentra en Lista Blanca.																			
8	No procede activación del servicio. IMEI excede cantidad permitida adquirida en extranjero.																			
9	No procede activación del servicio. IMEI no cumple Intercambio Seguro.																			



**FORMATO N° 17: RESPUESTA: VALIDACIÓN DIARIA DE LOS EQUIPOS  
TERMINALES MÓVILES PARA LÍNEAS EN SERVICIO**

Corresponde al artículo 21. La información debe tener la siguiente estructura:

MENSAJE: Resultado de validación diaria de los equipos terminales móviles para líneas en servicio														
DE: RENTESEG														
A: CONCESIONARIO MÓVIL														
N°	CAMPO	DESCRIPCIÓN												
1	FECHA Y HORA DEL MENSAJE	Longitud: 14. Tipo: Fecha y Hora autogeneradas. Formato: YYYYMMDDHHMISS.												
2	CÓDIGO DE MENSAJE	Valor numérico que identifica el mensaje. A ser precisado por el OSIPTEL.												
3	NÚMERO SECUENCIAL GENERADO POR EL RENTESEG:	Identificador único del reporte a ser facilitado por el RENTESEG.												
4	NÚMERO DE SERVICIO TELEFÓNICO MÓVIL	Número telefónico móvil que identifica de forma única la suscripción en una red. <ul style="list-style-type: none"> <li>• Longitud: 9.</li> <li>• Tipo: numérico.</li> <li>Ejemplo: 9XXXXXXX</li> </ul>												
5	IMEI	Identidad internacional del equipo terminal móvil. Es el código o número de serie de 15 dígitos único que identifica al equipo terminal móvil de manera exclusiva a nivel mundial. <ul style="list-style-type: none"> <li>• Longitud: 15.</li> <li>• Tipo: numérico.</li> </ul>												
6	IMSI	Código de identificación internacional único para cada abonado del servicio público móvil, el cual se encuentra integrado al SIM card, Chip u otro equivalente, que permite su identificación a través de las redes de servicios móviles. Tiene una longitud máxima de 15 cifras. <ul style="list-style-type: none"> <li>• Longitud: 15.</li> <li>• Tipo: numérico.</li> </ul>												
7	ACCIÓN A REALIZAR	Indica la acción a realizar por parte del Concesionario Móvil. <ul style="list-style-type: none"> <li>• Longitud: 2.</li> <li>• Tipo: numérico.</li> <li>• Valores:</li> </ul> <table border="1"> <tr> <td>1</td> <td>Bloqueo por IMEI reportado como sustraído o perdido.</td> </tr> <tr> <td>2</td> <td>Bloqueo por IMEI reportado como inoperativo.</td> </tr> <tr> <td>3</td> <td>Envío de SMS al abonado informando que el IMEI del equipo terminal móvil es detectado inválido y será bloqueado en un plazo máximo de dos días hábiles, de recibido el SMS.</td> </tr> <tr> <td>4</td> <td>Envío de SMS al abonado informando que el IMEI del equipo terminal móvil es detectado duplicado o clonado y será bloqueado en un plazo máximo de dos días hábiles, de recibido el SMS.</td> </tr> <tr> <td>5</td> <td>Envío de SMS al abonado informando que el IMEI del equipo terminal móvil no está homologado, y será bloqueado en un plazo máximo de dos días hábiles, de recibido el SMS.</td> </tr> <tr> <td>6</td> <td>Envío de SMS al abonado informando que el IMEI del equipo terminal móvil no ha sido encontrado en Lista Blanca ni en la Lista Negra, debiendo tramitar su</td> </tr> </table>	1	Bloqueo por IMEI reportado como sustraído o perdido.	2	Bloqueo por IMEI reportado como inoperativo.	3	Envío de SMS al abonado informando que el IMEI del equipo terminal móvil es detectado inválido y será bloqueado en un plazo máximo de dos días hábiles, de recibido el SMS.	4	Envío de SMS al abonado informando que el IMEI del equipo terminal móvil es detectado duplicado o clonado y será bloqueado en un plazo máximo de dos días hábiles, de recibido el SMS.	5	Envío de SMS al abonado informando que el IMEI del equipo terminal móvil no está homologado, y será bloqueado en un plazo máximo de dos días hábiles, de recibido el SMS.	6	Envío de SMS al abonado informando que el IMEI del equipo terminal móvil no ha sido encontrado en Lista Blanca ni en la Lista Negra, debiendo tramitar su
1	Bloqueo por IMEI reportado como sustraído o perdido.													
2	Bloqueo por IMEI reportado como inoperativo.													
3	Envío de SMS al abonado informando que el IMEI del equipo terminal móvil es detectado inválido y será bloqueado en un plazo máximo de dos días hábiles, de recibido el SMS.													
4	Envío de SMS al abonado informando que el IMEI del equipo terminal móvil es detectado duplicado o clonado y será bloqueado en un plazo máximo de dos días hábiles, de recibido el SMS.													
5	Envío de SMS al abonado informando que el IMEI del equipo terminal móvil no está homologado, y será bloqueado en un plazo máximo de dos días hábiles, de recibido el SMS.													
6	Envío de SMS al abonado informando que el IMEI del equipo terminal móvil no ha sido encontrado en Lista Blanca ni en la Lista Negra, debiendo tramitar su													



			registro en un plazo máximo de dos días hábiles, de recibido el SMS, en caso contrario será bloqueado.
		7	Envío de SMS al abonado informando que el equipo terminal móvil excede cantidad permitida adquirida en extranjero, y será bloqueado en un plazo máximo de dos días hábiles, de recibido el SMS.
		8	Bloqueo por IMEI que no cumple Intercambio Seguro.

El Concesionario Móvil debe realizar el bloqueo requerido en el campo "ACCIÓN A REALIZAR", para los valores "1", "2" y "8", de forma inmediata, de recibido el mensaje enviado por el RENTESEG. El mensaje de bloqueo de los equipos terminales móviles es enviado por el RENTESEG a todos los Concesionarios Móviles.

El Concesionario Móvil debe enviar los SMS a los abonados indicados en el campo "ACCIÓN A REALIZAR", para los valores "3", "4", "5", "6" y "7", en un plazo máximo de dos (2) días hábiles, de recibido el mensaje enviado por el RENTESEG. Este mensaje es enviado por el RENTESEG al Concesionario Móvil que brinda el servicio al abonado.



## FORMATO N° 18: RECOJO DE INFORMACIÓN DE LA LISTA DE EXCEPCIÓN

- El presente formato corresponde al artículo 24.
- La información del IMEI del equipo terminal móvil se recoge con periodicidad diaria, los siete (7) días de la semana, entre las 04:00:00 y las 05:59:59.
- El archivo a recoger tiene la siguiente nomenclatura:

### CONCESIONARIO\_LISTAEXC\_YYYYMMDD.TXT

Donde:

- **CONCESIONARIO:** Identifica al Concesionario Móvil que recoge el archivo. Es el código utilizado por el Concesionario Móvil para la portabilidad numérica.
- **LISTAEXC:** Identifica la información del equipo terminal móvil cuyo IMEI ha sido acreditado como pregrabado por el Fabricante y que se encuentra vinculado a un IMSI o MSISDN activo en dicho IMEI, para evitar el bloqueo del equipo terminal móvil.
- **YYYY:** Identifica el año que se entrega la información.
- **MM:** Identifica el mes que se entrega la información.
- **DD:** Identifica el día que se entrega la información.

El archivo está en formato de texto plano y tiene la siguiente estructura:

**NUMERODEFILA|NUMERODESERVICIOTELEFONICOMOVIL|IMSI|IMEIACREDITADO**

A continuación se describen cada uno de los campos considerados:

N°	CAMPO	DESCRIPCIÓN
1	NÚMERO DE FILA	Número secuencial a partir del 00000001. <ul style="list-style-type: none"> <li>• Longitud: 8.</li> <li>• Tipo: numérico.</li> </ul> <p>En cada entrega que se haga siempre se iniciará el correlativo en 00000001.</p>
2	NÚMERO DE SERVICIO TELEFÓNICO MÓVIL	Número telefónico móvil que identifica de forma única la suscripción en una red (MSISDN). <ul style="list-style-type: none"> <li>• Longitud: 9.</li> <li>• Tipo: numérico.</li> <li>• Ejemplo: 9XXXXXXX</li> </ul>
3	IMSI	Código de identificación internacional único para cada abonado del servicio público móvil, el cual se encuentra integrado al SIM card, Chip u otro equivalente, que permite su identificación a través de las redes de servicios móviles. Tiene una longitud máxima de 15 cifras. <ul style="list-style-type: none"> <li>• Longitud: 15.</li> <li>• Tipo: numérico.</li> </ul>
4	IMEI ACREDITADO	Identidad internacional del equipo terminal móvil. Es el código o número de serie de 15 dígitos único que identifica al equipo terminal móvil de manera exclusiva a nivel mundial que ha sido acreditado como pregrabado por el Fabricante y que está vinculado a un IMSI o MSISDN. <ul style="list-style-type: none"> <li>• Longitud: 15.</li> <li>• Tipo: numérico.</li> </ul>

Notas: Se utiliza como separador el símbolo PIPE (|) para cada dato contenido en el registro.  
Se inserta al final de cada registro un salto de línea.



**FORMATO N° 19: REGISTRO EN LÍNEA DE LA INFORMACIÓN DE LA FECHA Y HORA EFECTIVA DEL BLOQUEO O DESBLOQUEO DEL EQUIPO TERMINAL MÓVIL, Y DE LA SUSPENSIÓN O REACTIVACIÓN DEL SERVICIO**

Corresponde al artículo 26. La información debe tener la siguiente estructura:

MENSAJE: Bloqueo o desbloqueo efectivo del IMEI de los equipos terminales móviles realizados en su red.														
DE: CONCESIONARIO MÓVIL														
A: RENTESEG														
N°	CAMPO	DESCRIPCIÓN												
1	FECHA Y HORA	Longitud: 14. Tipo: Fecha y Hora autogeneradas. Formato: YYYYMMDDHHMISS.												
2	CÓDIGO DE MENSAJE	Valor numérico que identifica el mensaje. A ser precisado por el OSIPTEL.												
3	NÚMERO SECUENCIAL GENERADO POR EL RENTESEG	Identificador único del reporte a ser facilitado por el RENTESEG.												
4	NÚMERO DE SERVICIO TELEFÓNICO MÓVIL	Número telefónico móvil que identifica de forma única la suscripción en una red (MSISDN). <ul style="list-style-type: none"> <li>• Longitud: 9.</li> <li>• Tipo: numérico.</li> <li>• Ejemplo: 9XXXXXXXX</li> </ul>												
5	IMEI	Identidad internacional del equipo terminal móvil motivo del bloqueo o desbloqueo. Es el código o número de serie de 15 dígitos único que identifica al equipo terminal móvil de manera exclusiva a nivel mundial. <ul style="list-style-type: none"> <li>• Longitud: 15.</li> <li>• Tipo: numérico.</li> </ul>												
6	FECHA Y HORA BLOQUEO O DESBLOQUEO	Fecha y hora del bloqueo o desbloqueo del equipo terminal móvil efectuado. <ul style="list-style-type: none"> <li>• Estructura: YYYYMMDDHHMISS Donde, YYYY = representa el año, MM = representa el mes, DD = representa al día, HH = representa la hora en formato 00 hasta 23, MI = minutos y SS = corresponde a los segundos.</li> <li>• Longitud: 14</li> <li>• Tipo: carácter.</li> </ul>												
7	MOTIVO DE BLOQUEO O DESBLOQUEO DEL EQUIPO	Indica el motivo del bloqueo o desbloqueo realizado al equipo terminal móvil: <ul style="list-style-type: none"> <li>• Longitud: 3.</li> <li>• Tipo: Carácter.</li> <li>• Motivo del reporte:</li> </ul> <table border="1" style="width: 100%; border-collapse: collapse;"> <tr> <td style="width: 10%;">BSP</td> <td>Bloqueo del equipo terminal móvil por IMEI reportado como sustraído o perdido de Perú.</td> </tr> <tr> <td>BIS</td> <td>Bloqueo del equipo terminal móvil por Incumplimiento del Intercambio Seguro.</td> </tr> <tr> <td>BLB</td> <td>Bloqueo del equipo terminal móvil por IMEI no registrado en la Lista Blanca.</td> </tr> <tr> <td>BIN</td> <td>Bloqueo del equipo terminal móvil por IMEI inválido.</td> </tr> <tr> <td>BCD</td> <td>Bloqueo del equipo terminal móvil por IMEI clonado o duplicado.</td> </tr> <tr> <td>BEX</td> <td>Bloqueo del equipo terminal móvil por ser persona natural con más de 5 equipos</td> </tr> </table>	BSP	Bloqueo del equipo terminal móvil por IMEI reportado como sustraído o perdido de Perú.	BIS	Bloqueo del equipo terminal móvil por Incumplimiento del Intercambio Seguro.	BLB	Bloqueo del equipo terminal móvil por IMEI no registrado en la Lista Blanca.	BIN	Bloqueo del equipo terminal móvil por IMEI inválido.	BCD	Bloqueo del equipo terminal móvil por IMEI clonado o duplicado.	BEX	Bloqueo del equipo terminal móvil por ser persona natural con más de 5 equipos
BSP	Bloqueo del equipo terminal móvil por IMEI reportado como sustraído o perdido de Perú.													
BIS	Bloqueo del equipo terminal móvil por Incumplimiento del Intercambio Seguro.													
BLB	Bloqueo del equipo terminal móvil por IMEI no registrado en la Lista Blanca.													
BIN	Bloqueo del equipo terminal móvil por IMEI inválido.													
BCD	Bloqueo del equipo terminal móvil por IMEI clonado o duplicado.													
BEX	Bloqueo del equipo terminal móvil por ser persona natural con más de 5 equipos													



			<table border="1"> <tr> <td></td> <td>terminales móviles adquiridos en el extranjero en menos de 1 año.</td> </tr> <tr> <td>BII</td> <td>Bloqueo del equipo terminal móvil por IMEI inoperativo.</td> </tr> <tr> <td>BAC</td> <td>Bloqueo del equipo terminal móvil por requerimiento de Autoridad Competente</td> </tr> <tr> <td>BUP</td> <td>Bloqueo del equipo terminal móvil por Uso Prohibido.</td> </tr> <tr> <td>DIR</td> <td>Desbloqueo del equipo terminal móvil por IMEI reportado como recuperado de Perú.</td> </tr> <tr> <td>DMJ</td> <td>Desbloqueo del equipo terminal móvil por motivo justificado.</td> </tr> <tr> <td>BEF</td> <td>Bloqueo del Equipo Terminal por Fraude.</td> </tr> </table>		terminales móviles adquiridos en el extranjero en menos de 1 año.	BII	Bloqueo del equipo terminal móvil por IMEI inoperativo.	BAC	Bloqueo del equipo terminal móvil por requerimiento de Autoridad Competente	BUP	Bloqueo del equipo terminal móvil por Uso Prohibido.	DIR	Desbloqueo del equipo terminal móvil por IMEI reportado como recuperado de Perú.	DMJ	Desbloqueo del equipo terminal móvil por motivo justificado.	BEF	Bloqueo del Equipo Terminal por Fraude.					
	terminales móviles adquiridos en el extranjero en menos de 1 año.																					
BII	Bloqueo del equipo terminal móvil por IMEI inoperativo.																					
BAC	Bloqueo del equipo terminal móvil por requerimiento de Autoridad Competente																					
BUP	Bloqueo del equipo terminal móvil por Uso Prohibido.																					
DIR	Desbloqueo del equipo terminal móvil por IMEI reportado como recuperado de Perú.																					
DMJ	Desbloqueo del equipo terminal móvil por motivo justificado.																					
BEF	Bloqueo del Equipo Terminal por Fraude.																					
8	FECHA Y HORA DE SUSPENSIÓN O REACTIVACIÓN DEL SERVICIO	<p>Fecha y hora de la suspensión o activación del servicio público móvil asociado al equipo terminal móvil bloqueado o desbloqueado, según corresponda.</p> <ul style="list-style-type: none"> <li>• Estructura: YYYYMMDDHHMISS Donde, YYYY = representa el año, MM = representa el mes, DD = representa al día, HH = representa la hora en formato 00 hasta 23, MI = minutos y SS = corresponde a los segundos.</li> <li>• Longitud: 14.</li> <li>• Tipo: carácter.</li> </ul>																				
9	MOTIVO DE SUSPENSIÓN O REACTIVACIÓN DEL SERVICIO	<p>Indica el motivo de la suspensión o reactivación del servicio público móvil, asociado al equipo terminal móvil bloqueado o desbloqueado, según corresponda.</p> <ul style="list-style-type: none"> <li>• Longitud: 3 carácter.</li> <li>• Tipo: Carácter.</li> <li>• Valores:</li> </ul> <table border="1"> <tr> <td>SSP</td> <td>Suspendido por sustracción o pérdida del equipo terminal móvil.</td> </tr> <tr> <td>SIS</td> <td>Suspendido por incumplimiento del Intercambio Seguro.</td> </tr> <tr> <td>SLB</td> <td>Suspendido por vinculación del servicio a equipo terminal móvil con IMEI que no se encuentra registrado en la Lista Blanca.</td> </tr> <tr> <td>SIN</td> <td>Suspendido por vinculación del servicio a equipo terminal móvil con IMEI inválido.</td> </tr> <tr> <td>SCL</td> <td>Suspendido por vinculación del servicio a equipo terminal móvil con IMEI clonado o duplicado.</td> </tr> <tr> <td>SCU</td> <td>Suspendido por alguna de las otras causales establecidas en las Condiciones de Uso.</td> </tr> <tr> <td>SEI</td> <td>Suspendido por uso de equipo terminal móvil inoperativo.</td> </tr> <tr> <td>SAC</td> <td>Suspendido por requerimiento de Autoridad Competente.</td> </tr> <tr> <td>SUP</td> <td>Suspendido por Uso Prohibido.</td> </tr> <tr> <td>RTV</td> <td>Reactivación del servicio por motivo justificado.</td> </tr> </table>	SSP	Suspendido por sustracción o pérdida del equipo terminal móvil.	SIS	Suspendido por incumplimiento del Intercambio Seguro.	SLB	Suspendido por vinculación del servicio a equipo terminal móvil con IMEI que no se encuentra registrado en la Lista Blanca.	SIN	Suspendido por vinculación del servicio a equipo terminal móvil con IMEI inválido.	SCL	Suspendido por vinculación del servicio a equipo terminal móvil con IMEI clonado o duplicado.	SCU	Suspendido por alguna de las otras causales establecidas en las Condiciones de Uso.	SEI	Suspendido por uso de equipo terminal móvil inoperativo.	SAC	Suspendido por requerimiento de Autoridad Competente.	SUP	Suspendido por Uso Prohibido.	RTV	Reactivación del servicio por motivo justificado.
SSP	Suspendido por sustracción o pérdida del equipo terminal móvil.																					
SIS	Suspendido por incumplimiento del Intercambio Seguro.																					
SLB	Suspendido por vinculación del servicio a equipo terminal móvil con IMEI que no se encuentra registrado en la Lista Blanca.																					
SIN	Suspendido por vinculación del servicio a equipo terminal móvil con IMEI inválido.																					
SCL	Suspendido por vinculación del servicio a equipo terminal móvil con IMEI clonado o duplicado.																					
SCU	Suspendido por alguna de las otras causales establecidas en las Condiciones de Uso.																					
SEI	Suspendido por uso de equipo terminal móvil inoperativo.																					
SAC	Suspendido por requerimiento de Autoridad Competente.																					
SUP	Suspendido por Uso Prohibido.																					
RTV	Reactivación del servicio por motivo justificado.																					



**FORMATO N° 20: ENTREGA DE INFORMACIÓN DE LA FECHA Y HORA EFECTIVA DEL BLOQUEO O DESBLOQUEO DEL EQUIPO TERMINAL MÓVIL, SEGÚN CORRESPONDA EN CUMPLIMIENTO DE LA DECISIÓN 786 DE LA COMISIÓN DE LA COMUNIDAD ANDINA**

Corresponde al artículo 27. El archivo a remitir tiene la siguiente nomenclatura:

**CONCESIONARIO\_BDGSMA\_YYYYMMDD.TXT**

Donde:

- **CONCESIONARIO:** Identifica al Concesionario Móvil que creó el archivo. Es el código utilizado por el Concesionario Móvil para la portabilidad numérica.
- **BDGSMA:** Identifica la información de la fecha y hora efectiva del bloqueo o desbloqueo del equipo terminal móvil ejecutada en su EIR en atención a la información recogida de la Base de Datos de la GSMA.
- **YYYY:** Identifica el año que se entrega la información.
- **MM:** Identifica el mes que se entrega la información.
- **DD:** Identifica el día que se entrega la información.

El archivo a remitir por el Concesionario Móvil está en formato de texto plano y tiene la siguiente estructura:

**NUMERODEFILA|IMEI|FECHAYHORADEBLOQUEOODESBLOQUEO**

A continuación se describen cada uno de los campos considerados:

N°	CAMPO	DESCRIPCIÓN
1	NÚMERO DE FILA	Número secuencial a partir del 00000001. <ul style="list-style-type: none"> <li>• Longitud: 8.</li> <li>• Tipo: numérico.</li> </ul> En cada entrega que se haga siempre se iniciará el correlativo en 00000001.
2	IMEI	Identidad internacional del equipo terminal móvil motivo del bloqueo o desbloqueo. Es el código o número de serie de 15 dígitos único que identifica al equipo terminal móvil de manera exclusiva a nivel mundial. <ul style="list-style-type: none"> <li>• Longitud: 15.</li> <li>• Tipo: numérico.</li> </ul>
3	FECHA Y HORA DE BLOQUEO O DESBLOQUEO	Fecha y hora del bloqueo o desbloqueo del equipo terminal móvil efectuado. <ul style="list-style-type: none"> <li>• Estructura: YYYYMMDDHHMISS                              Donde, YYYY = representa el año, MM = representa el mes, DD = representa el día, HH = representa la hora en formato 00 hasta 23, MI = minutos y SS = corresponde a los segundos.</li> <li>• Longitud: 14.</li> <li>• Tipo: carácter.</li> </ul>

- Se utiliza como separador el símbolo PIPE (|) para cada dato contenido en el registro.
- Se inserta al final de cada registro un salto de línea.
- Los registros deben ser ordenados de forma cronológica (del más antiguo al más reciente).





## FORMATO N° 21: DECLARACIÓN JURADA DE COMPROMISO

Corresponde a la Séptima Disposición Complementaria Transitoria.

### **DECLARACIÓN JURADA DE COMPROMISO DE NO UTILIZAR EL SERVICIO PÚBLICO MÓVIL EN EQUIPOS TERMINALES MÓVILES CON IMEI INVÁLIDOS**

Por el presente documento, yo ..... identificado(a) con documento de identidad (DNI, RUC, Carné de Extranjería, Pasaporte, otro especificar) ..... N° ..... con domicilio en ..... con número telefónico celular ..... (Línea vinculada al equipo terminal móvil detectado con IMEI inválido), declaro bajo compromiso:

- Que tengo pleno conocimiento que la suspensión del servicio público móvil del número telefónico celular (antes indicado) es por utilizar el servicio vinculado a uno o más equipos terminales móviles con IMEI inválido, por más de una vez.
- Que a partir de la fecha no utilizaré mi servicio (número telefónico antes indicado) con un equipo terminal móvil con IMEI inválido. En ese sentido, me comprometo a utilizar equipos terminales móviles con IMEI válido, contando para ello con la validación del Concesionario Móvil que me brinda el servicio público móvil, para el equipo terminal móvil con marca: \_\_\_\_\_ modelo: \_\_\_\_\_ e IMEI: \_\_\_\_\_, habiéndose realizado satisfactoriamente la validación.
- Que tengo pleno conocimiento que, ante el incumplimiento de la presente Declaración Jurada de Compromiso, el Concesionario Móvil que me brinda servicio dará de baja de forma inmediata mi servicio (número telefónico antes indicado).
- Que tengo pleno conocimiento que, ante el incumplimiento de la presente Declaración Jurada de Compromiso, el OSIPTEL podrá informar sobre mi conducta a las autoridades correspondientes.

La presente Declaración Jurada de Compromiso se presenta por única vez ante el Concesionario Móvil que brinda el servicio público móvil al abonado.

Fecha (dd/mm/aaaa): ...../...../.....

**FIRMA**

Nombre y apellidos:.....

Número de Documento de Identidad:.....

